


## Schiță montaj Colțar CAROL cu braț lung (acest produs nu este interschimbabil)

*Vă mulțumim că ați achiziționat Colțar Carol, produs fabricat în România!*



Acest produs se livrează ambalat. Vă rugăm să verificați produsul în momentul achiziționării. Pentru a dezambala produsul, desfaceți folia cu grijă și nu folosiți obiecte tăioase pentru a nu risca să tăiați țesătura. Menționăm că loviturile, zgârieturile, tăieturile produsului sau

elementelor acestuia nu fac obiectul garanției, prin urmare societatea noastră nu este răspunzătoare în acest caz, excepție făcând doar defectele de fabricație.

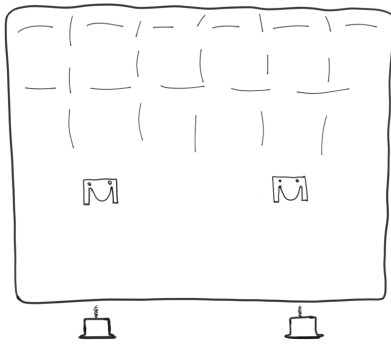
Caracteristici: - dimensiuni: 260 x 160 x H 77 cm, extensie utila: 207 x 134 cm;  
- saltea pe arcuri sinusoidale și poliuretan cu densitate mare;  
- componente: cadru 2 locuri cu spătar, extensie cu șezut, șezlong, 1 braț scurt, 1 braț lung, 8 picioare.

Colțarul Carol se livrează cu brațele demontate. Pentru introducerea produsului în casă vă recomandăm să luați produsul pe bucăți.

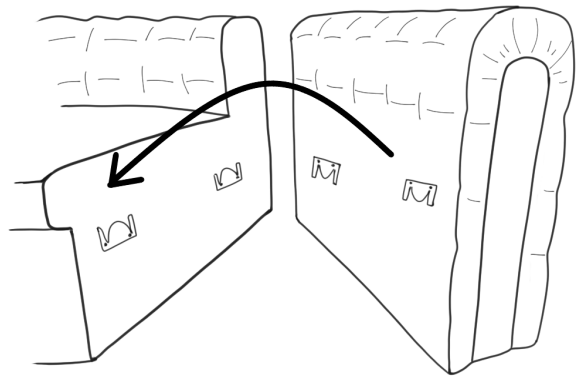
Scoateți extensia de pe șină, introduceți cadrul cu spătar în casă, apoi extensia, șezlongul și brațele.

Colțarul se poate monta doar pe o singură parte. Clemele sunt premontate pentru poziționarea colțarului pe partea stanga sau dreapta, conform comenzii. Poziția colțarului (dreapta sau stânga) este dată de poziționarea extensiei față de canapea, cum este privit produsul din față.

Fixați la brațele canapelei picioarele în bucsă prin înșurubare.



Poziționați cadrul canapelei fără extensie în camera dorită, fixați extensia înapoi, iar apoi prindeți șezlongul de canapea, după care brațele. Mișcarea este de sus în jos, ca în imaginea de mai jos.



Pentru a extinde canapeaua, glisați extensia și trageți de mânerul saltelei de șezut.

Acum vă puteți bucura și de funcția de extensie a canapelei.

