


## Schiță montaj Canapea Sonia 2L ext

Vă mulțumim că ați achiziționat Canapeaua Sonia, produs fabricat în România!



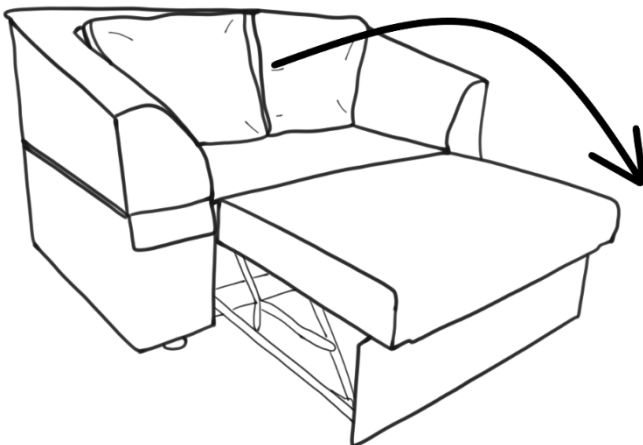
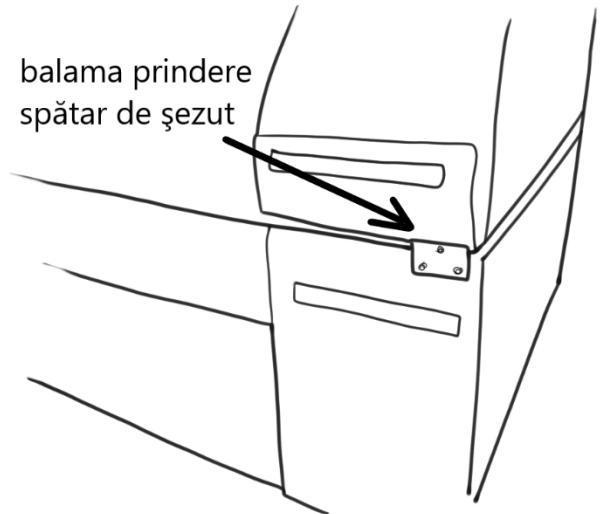
Acest produs se livrează ambalat. Vă rugăm să verificați produsul în momentul achiziționării. Pentru a dezambala produsul, desfaceți folia cu grijă și nu folosiți obiecte tăioase pentru a nu risca să tăiați țesătura. Menționăm că loviturile, zgârieturile, tăieturile produsului sau elementelor acestuia nu fac obiectul garanției, prin urmare societatea noastră nu este răspunzătoare în acest caz, excepție făcând doar defectele de fabricație.

Caracteristici:

- dimensiuni: 165 x 101 x H- 98 cm, suprafață utilă: 165 x 200 cm;
- saltea poliuretan pe plasă de arcuri sinusoidale;
- componente: cadru cu șezut, extensie șezut, cadru spătar cu brațe în formă de **U**.

Canapeaua Sonia se livrează montată. În cazul în care nu reușiți să introduceți produsul în casă în ambalajul original, avem rugămintea să-l dezambalați, să îi scoateți extensia și să desfaceți șuruburile de la cadrul de spătar, ca să-l luați pe bucăți pentru a nu-l deteriora. Pentru a dezambala produsul, nu tăiați folia cu obiecte ascuțite pentru a nu tăia și țesătura. Menționăm că loviturile, zgârieturile, tăieturile produsului, sau a oricărei componente ale acestuia, nu fac obiectul garanției, prin urmare producătorul nu este răspunzător în acest caz, excepție făcând doar defectele de fabricație.

1. Dacă este necesară introducerea produsului în casă pe bucăți, desfaceți cadrul cu spătar din șuruburi. Cadrul cu spătar este prins în balamale de cadrul cu șezut sub buzunarul indicat în imaginea alăturată. De asemenea puteți scoate și extensia de pe șine și să o luați separat.
2. Canapeaua Sonia are 3 poziții în care poate fi folosită, și anume, o dată strânsă, a doua poziție care e foarte odihnitoare pe care o puteți folosi pe timp de zi, iar pentru a treia poziție, și anume, cea de dormit, dați peste cap cadrul spătar cu brațe (în formă de **U**), așa cum este indicat în imaginea de mai jos.



Canapelele nu țin loc patului de dormitor, iar pentru a prelungi durata de viață a produsului dumneavoastră, pe timp de zi strângeți canapeaua în poziția ei normală.