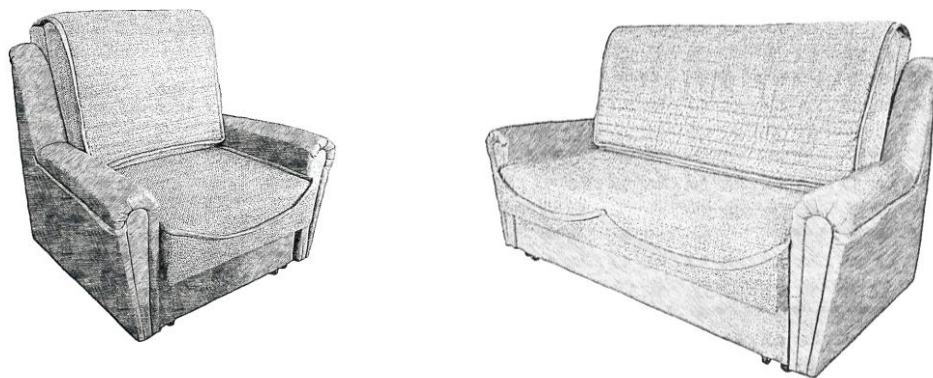


## Schiță montaj Canapea Bucur/ Fotoliu Bucur

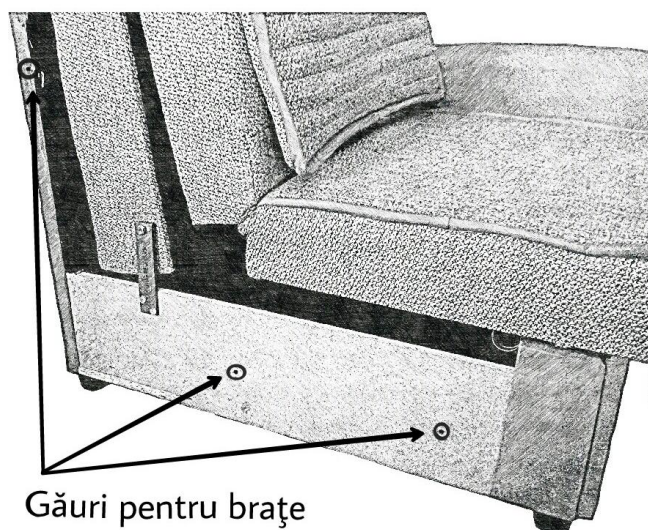
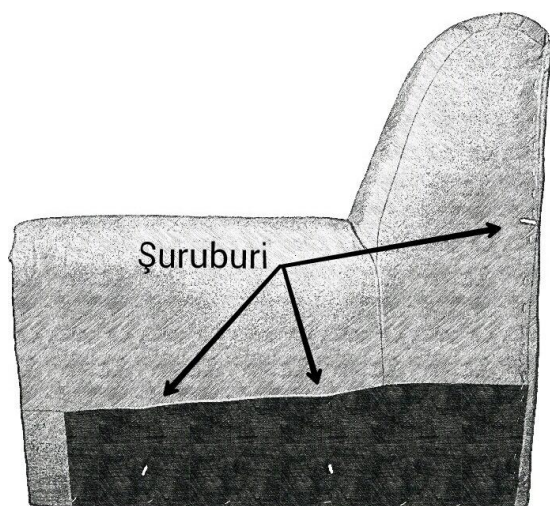



Caracteristici: Canapea -dimensiuni: 165 x 93 x 97 cm, suprafață utilă: 132 x 190 cm;  
Fotoliu – dimensiuni: 97 x 93 x 97 cm, suprafață utilă: 67 x 190 cm  
-saltea de poliuretan;  
-componente: spătarul, lădiță, 3 saltele, set brațe, feronerie (6 șaibe, 6 piulițe hexagonale / tip fluture).

Canapeaua Bucur/ Fotoliul Bucur se livrează cu brațele montate, iar în cazul în care nu reușiți să introduceți produsul în casă în ambalajul original, avem rugămintea să-l dezambalați, să îi desfaceți brațele, ca să-l luați pe bucăți pentru a nu-l deteriora. Pentru a dezambala produsul, nu tăiați folia cu obiecte ascuțite pentru a nu tăia și țesătura. Menționăm că loviturile, zgârieturile, tăieturile produsului, sau a oricărei componente ale acestuia, nu fac obiectul garanției, prin urmare producătorul nu este răspunzător în acest caz, excepție făcând doar defectele de fabricație.

1. Brațele sunt prinse în câte 3 șuruburi fiecare, două în partea de jos, iar unul în partea de sus (accesul se face printr-un buzunar de la nivelul spătareului).

Trageți de șezut în față, exact ca în imaginea alăturată, și printre cele două saltele de spătar aveți accesul la cele două șuruburi din partea de jos. Desfaceți cele două piulițe de jos, iar al treilea din partea de sus a brațului, accesul se face printr-un buzunar de la nivelul spătareului.



2. După ce ați poziționat produsul la locul dorit, montați brațele (în cazul în care le-ați demontat).

Pentru extinderea canapelei, trageți de șezut în față, exact ca în imaginea alăturată.

Canapelele nu țin loc patului de dormitor, iar pentru a prelungi durata de viață a produsului dumneavoastră, pe timp de zi strângeți canapeaua în poziția ei normală.

Nu așezați obiecte grele în lada de depozitare, acestea sunt destinate lenjeriilor de pat.

