

Traducerea instrucțiunilor originale



MANUAL DE UTILIZARE

TRIMMER GAZON 18V 30 CM FA

PTCGT-227

A large, stylized graphic in black and white. It depicts a person's profile in silhouette, facing right, with a large gear integrated into the lower part of the face. The gear has a white crescent-shaped cutout on its right side. The overall style is bold and industrial.

Panžer[®]

TRIMER GAZON PANZER 18V 30CM FA

MANUAL DE UTILIZARE



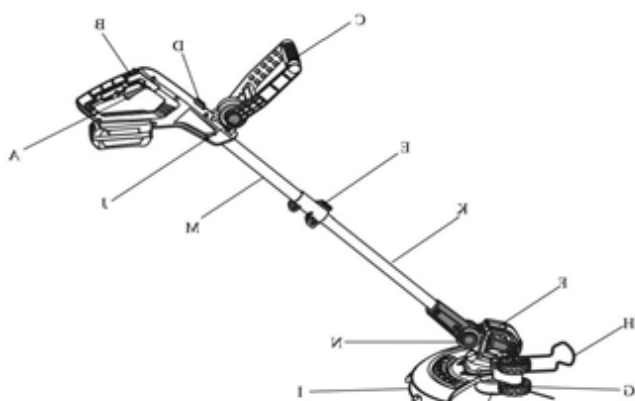
DATE TEHNICE:

Voltaj baterie: 18 volți

Diametru maxim de tăiere: 30 cm

Fir de taiere: Φ 1.6 mm x 5 m

Încărcătorul și acumulatorul nu sunt incluse, se achiziționează separat.



- A Buton OPRI/PORNIT
- B Buton blocare
- C Mâner
- D Buton pentru funcția “”margine””.
- E Piesă pentru reglare înălțime trimer
- F Carcasă motor
- G Cap cu fir
- H Protecție margini
- I Apărătoare
- J Buton pentru ajustare mâner
- K Tija inferioara timer
- L Roti
- M Tijă superioară trimer
- N Buton ajustare unghi se tăiere

BATERIA NU ESTE INCLUSĂ!

INSTRUCIUNI DE ASAMBLARE:

AVERTISMENT!

Nu utilizați acest produs dacă piesele din lista de mai sus sunt deja asamblate pe trimer, în momentul în care îl despachetați. Piesele din această listă nu sunt asamblate pe produs de către producător și necesită asamblarea de către client. Utilizarea unui produs care ar fi putut fi asamblat necorespunzător poate duce la vătămări corporale grave.

AVERTISMENT!

Dacă vreo piesă este deteriorată sau lipsește, nu utilizați trimerul până când piesele nu sunt înlocuite. Utilizarea acestui produs cu piese deteriorate sau lipsă poate duce la vătămări corporale grave.

AVERTISMENT!

Nu încercați să modificați acest produs sau să creați accesorii nerecomandate pentru utilizare cu acest produs. Orice astfel de modificare reprezintă o utilizare greșită și poate duce la o stare periculoasă care poate duce la posibile vătămări corporale grave.

AVERTISMENT!

Nu conectați la sursa de alimentare până la finalizarea asamblării. Nerespectarea poate duce la pornirea accidentală și la posibile vătămări corporale grave.

AVERTISMENT!

Înainte de asamblare, asigurați-vă că trimerul nu este pornit și că bateria a fost scoasă.

ASAMBLAREA CELOR 2 TIJE:

Aliniați canelura de pe capetele tijei inferioare (K) urmând săgeata de pe tija superioară (M) în tija inferioară (K) (vezi fig. 1).

Apoi folosiți cheia hexagonală pentru a strânge șurubul (vezi fig.2).

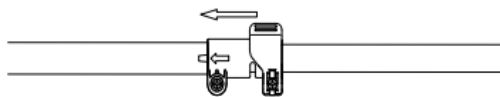


Fig.1

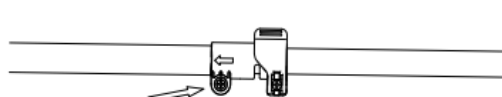


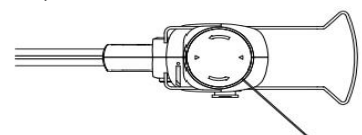
Fig.2

INSTALAREA DISPOZITIVULUI DE PROTECTIE SI A APARATORII SI A CAPULUI DE TAIERE :

> Introduceți protecția pt. margini (H) în fanta/canelura de pe carcasa motorului (F).

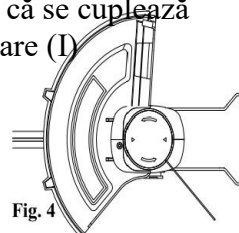
Observați direcția de instalare a protecției. Când se utilizează trimerul, acesta trebuie să fie ca în fig.3.

Fig.3

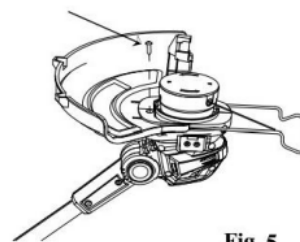


> Localizați apărătoarea (I) pe carcasa motorului și rotiți-o puțin asigurându-va că se cuplează în fantele de pe carcasa motorului (F). A se urma direcția săgeții de pe apărătoare (I)

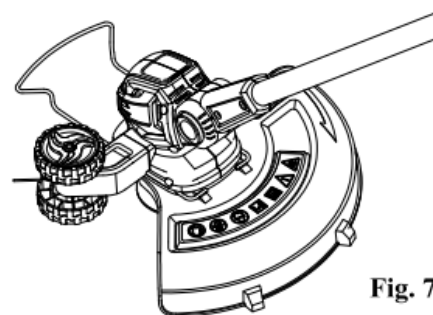
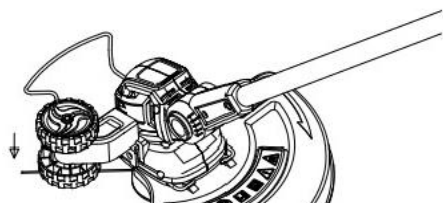
(Vezi fig.4)



> Fixați apărătoarea pe carcasa motorului cu un șurub care nu este inclus (vezi fig.5)



> La utilizarea trimerului, capul de taiere (G) trebuie să fie montat pe trimer. Introduceți capul de taiere în fanta de pe carcasa motorului (F) (vezi fig.6). Asigurați-va că capul de taiere se conectează ferm în fanta. Și împingeți protecția de margini (H) pentru ca acesta să nu iasă în afară (vezi fig.7).



INSTALARE ACUMULATOR:

IMPORTANT!

Acumulatorul nu este încărcat atunci când trimerul este achiziționat. Înainte de a utiliza trimerul, pentru prima dată, încărcați acumulatorul. Asigurați-vă că citiți toate măsurile de siguranță și urmați instrucțiunile din secțiunea încărcător a bateriei.

Pentru a scoate acumulatorul:

> Apăsați butonul de eliberare al acumulatorului (1). Glisați acumulatorul înapoi, apoi trageți sau scoateți-l din trimer (vezi fig.8).

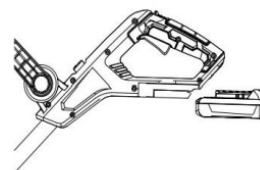


Fig.8

Pentru a introduce acumulatorul:

Pentru a instala acumulatorul, aliniați bornele acumulatorului cu cele de pe trimer și împingeți-l în trimer. Pentru a conecta acumulatorul, glisați-l complet înainte, până când se blochează în poziție (vezi fig.9).

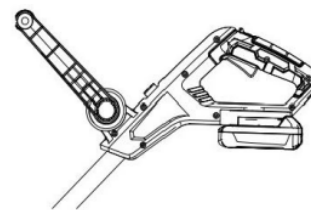


Fig.9

INSTRUCȚIUNI DE UTILIZARE:

AVERTIZARE!

Citiți cu atenție toate instrucțiunile și informațiile de siguranță înainte de a utiliza acest trimer. Nerespectarea acestui lucru poate cauza vătămări grave sau deces. Nu permiteți nimănui să opereze acest trimer, dacă nu a citit acest manual. Un trimer poate fi periculos dacă este asamblat sau folosit necorespunzător. Nu utilizați acest trimer dacă aveți îndoieli sau întrebări cu privire la funcționarea în siguranță.

PORNIRE/OPRIRE TRIMMER:

- > Instalați acumulatorul. (Consultați Instalarea acumulator)
- > Apăsați butonul de blocare (B) și în același timp apăsați pe Pe butonul de PORNIRE/OPRIRE (A). (Vezi fig. 10)
- > Pentru a opri, eliberați butonul de OPRIRE/PORNIRE (A).

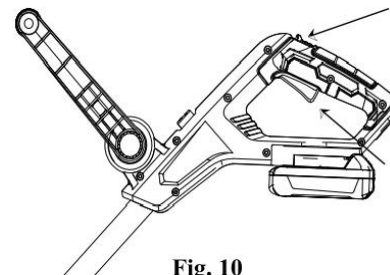


Fig. 10

AVERTIZARE!

Trimerul funcționează aproximativ 4 secunde după ce a fost oprit. Lăsați motorul să se oprească complet înainte de a o transporta.

TAIERE IARBĂ:

1. Reglare înălțimii de tăiere.

AVERTISMENT! Nu încercați să reglați înălțimea de tăiere, în timp ce capul de tăiere se rotește.

Utilizați piesa de reglare înălțime trimer, de pe tijă și reglați lungimea tije (K) la cea mai confortabilă poziție de funcționare (vezi fig. 11). Cu ajutorul piesei de reglare înălțime trimer se va bloca tija în poziția dorită.

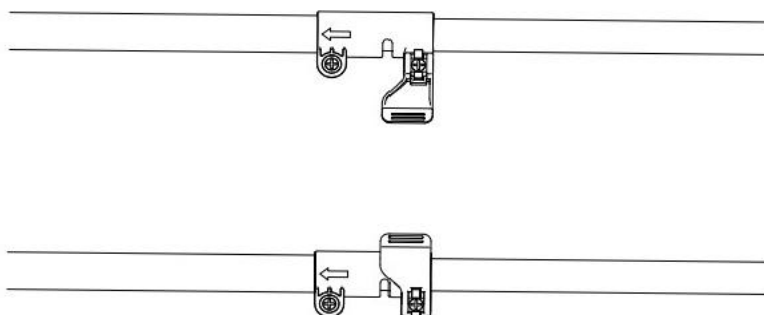


Fig.11

2. Reglarea mânerului frontal

AVERTISMENT: Scoateți bateria din mașina de tuns înainte de a efectua reglaje.

> În timp ce prindeți strâns butonul de reglare (J) de pe mânerul frontal (C) și rotiți-l în jos (vezi fig. 12), împingeți mânerul din față în jos până când este setat unghiul dorit. Apoi eliberați butonul de reglare de pe mânerul frontal.



Fig. 12

> Există 8 unghiuri din care puteți alege.

Notă: pe acest mâner este marcat o săgeată în jos. Urmăriți direcția săgeții pentru a regla unghiul (vezi fig. 13).

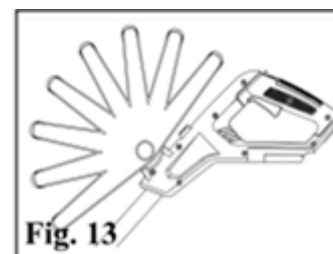


Fig. 13

3. Reglarea unghiului carcasei motorului

AVERTISMENT: Scoateți bateria din trimer înainte de a face reglări.

În timp ce țineți ferm mânerul principal într-o mână și apăsați butonul de pe carcasa motorului, împingeți axul înainte și înapoi pentru a regla carcasa motorului (4 poziții- 0°,30°,60°,90°)(vezi fig. 14).)

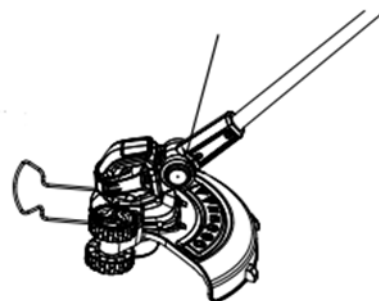


Fig. 14

4. Reglarea unghiului carcasei motorului pentru / taiere gazon

AVERTISMENT: Scoateți acumulatorul din trimer înainte de a efectua reglaje.

Trimerul este proiectat pentru a oferi atât funcția de tundere cât și taiere. Pentru a comuta de la tundere la tăiere, apăsați comutatorul funcției de tăiere (D) de pe unealtă și țineți ferm axul telescopic (K) într-o mână și întoarceți la stânga. (Vezi fig. 15).

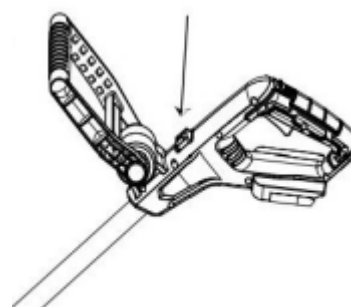


Fig.15

AVERTISMENT: Deconectați și îndepărtați acumulatorul de pe trimer, înainte de a efectua ajustări. Asigurați-vă că zona de lucru este liberă de pietre, resturi, cabluri și alte obiecte străine.

1. Coborâți dispozitivul de protecție pentru a preveni ca carcasa motorului să se apropie prea mult de un obiect, cum ar fi un trunchi de copac sau un perete, și să provoace deteriorarea capului de tăiere.
2. Porniți trimerul înainte de a începe operațiunea de tăiere.
3. Tăiați iarba deplasând trimerul de la dreapta la stânga și continuați încet, mențineți-o înclinată înainte la un unghi de aproximativ 30°. Tăierile ușoare permit ierbii tăiate să cadă departe de carcasa motorului.
4. Iarba înaltă trebuie tăiată în straturi începând întotdeauna de sus.

Nu tăiați iarba umedă! Nu supraîncărcați trimerul!

5. Atenție la recul în cazul unui impact cu diverse obiecte!
6. După terminarea operațiunii de tăiere, capul cu fir aproape de nivelul solului, eliberați

butonul de PORNIRE/OPRIRE și lăsați motorul să se oprească complet. Așezați trimerul pe pământ și îndepărtați acumulatorul de pe trimer.

Notă: Curățați periodic iarba dintre capul cu fir și marginea apărătoare, pentru a preveni vibrarea trimerului.

Montarea și înlocuirea ansamblului capului cu fir:

AVERTISMENT!

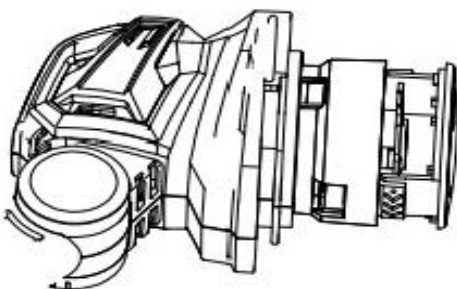
Scoateți acumulatorul de pe trimer, înainte de a efectua ajustări. Se potrivește numai capul cu fir recomandat de producător.

Capul cu fir este atașat la produs atunci și nu este nevoie să fie montat pe trimer la prima pornire. Când firul este consumat, din cauza utilizării, se va înlocui cu un fir similar.

Pentru a adăuga un nou fir apăsați cele două cleme de pe capul cu fir și scoateți capacul. Eliminați resturile de fir, dacă sunt și înlocuiți-l cu unul nou.

Puneți firul prin orificiul de pe capul cu fir. Împingeți capacul la loc. Asigurați-vă că se așază complet pe cap. Firul va ieși automat când reporniți trimerul.

Apăsați cele două cleme de pe capacul bobinei și puneți-l înapoi în bobină. Asigurați-vă că cele două cleme se potrivesc în cele două locașuri/fante. Capacul bobinei trebuie să fie bine fixat pe acesta. (vezi fig. 16)



CURĂȚAREA

> Opriți motorul și îndepărtați acumulatorul de pe trimer.

Curățați murdăria și reziduurile de pe capul cu fir folosind o cârpă umedă.

NOTĂ: Ștergeți carcasa și componentele din plastic cu o cârpă umedă și moale. Nu utilizați solvenți puternici sau detergenți pe carcasa din plastic sau pe componentele din plastic. Anumite produse de curățare de uz casnic pot provoca daune și pot cauza probleme.

AVERTISMENT! Verificați în mod regulat dacă toate șuruburile de fixare sunt strânse. Ele pot vibra dacă nu sunt bine strânse.

DEPOZITARE:

1. Depozitați trimerul ferit de lumina directă a soarelui.
2. Nu depozitați în pungă de nailon deoarece aceasta poate ajuta la formarea mușgaiului.
3. Depozitați-l într-un loc bine ventilat, inaccesibil copiilor.
4. Țineți departe de agenții corozivi, cum ar fi substanțele chimice de grădină și sărurile de dezghețare.
5. La sfârșitul sezonului, curățați trimerul și faceți o inspecție amănunțită.

ACUMULATOR:

> Păstrați acumulatorul complet încărcat.

> Odată ce ledul de încărcare devine verde, scoateți-l din încărcător și deconectați încărcătorul de la priză.

> Nu lăsați acumulatorul cuplat la trimer.

După încărcare, acumulatorul poate fi depozitat în încărcător, atâta timp cât încărcătorul nu este conectat la priză sau separat, într-o zonă ferită de soare și umiditate.

ÎNTREȚINERE ÎNCĂRCĂTOR:

> Păstrați încărcătorul curat și fără reziduuri. Nu lăsați materialele străine să pătrundă în contactele electrice. Ștergeți încărcătorul cu o cârpă uscată. Nu folosiți solvenți sau apă și nu-l

> Deconectați încărcătorul atunci când nu există un acumulator în el.

> Încărcați complet bateriile înainte de a le depozita.

> Depozitați încărcătorul la temperatura camerei. Nu-l depozitați la căldură excesivă. Nu utilizați încărcătorul în lumina directă a soarelui. Dacă acumulatorul este fierbinte, lăsați-l să se răcească înainte de a-l reîncărca.

DEDEMAN SRL

Nr. Ord. Reg. Com.: J04/2621/1992, C.U.I.: 2816464

Str. Alexei Tolstoi, Nr. 8, 600093, Bacău, Tel.: 0234 525 525, suportclienti@dedeman.ro, www.dedeman.ro

CERTIFICAT DE CALITATE ȘI GARANȚIE COMERCIALĂ

Felicitări, tocmai ați achiziționat un produs DEDEMAN, produs competitiv, unic, un semn clar al calității.

Conform prevederilor legale, consumatorii (respectiv orice persoană fizică care, în legătură cu contractele reglementate de Ordonanța de Urgență a Guvernului nr. 140/2021, acționează în scopuri care se află în afara activității comerciale, industriale, artizanale sau profesionale a persoanei respective), într-un termen de 2 ani de la livrarea bunului, vor avea dreptul:

- Să ceară vânzătorului aducerea în conformitate a bunului, putând opta între reparație și înlocuire, cu excepția cazului în care măsura corectivă aleasă ar fi imposibilă sau, în comparație cu cealaltă măsură corectivă disponibilă, ar impune vânzătorului costuri care ar fi disproporționate. Vânzătorul poate refuza să aducă în conformitate bunurile dacă reparația sau înlocuirea este imposibilă sau i-ar impune costuri care ar fi disproporționate;
- Să obțină o reducere proporțională a prețului sau să obțină încetarea contractului de vânzare în cazul în care vânzătorul nu a finalizat reparația sau înlocuirea ori a refuzat să aducă în conformitate bunurile; se constată o neconformitate, în pofida eforturilor vânzătorului de a o remedia; neconformitatea este de o asemenea gravitate încât justifică o reducere de preț sau dreptul la încetarea imediată a contractului de vânzare; vânzătorul a declarat că nu va aduce bunurile în conformitate într-un termen rezonabil sau fără inconveniente semnificative pentru consumator ori acest lucru reiese clar din circumstanțele cazului. Încetarea contractului nu poate fi obținută dacă neconformitatea este minoră. Aceste drepturi nu aduc atingere prevederilor Codului Civil cu privire la răspunderea pentru vicii ascunse;
- Să opteze pentru o anumită măsură corectivă în cazul în care neconformitatea bunurilor este constatată la scurt timp după livrare, fără a depăși 30 de zile calendaristice;
- Repararea sau înlocuirea bunurilor se efectuează într-un termen rezonabil care nu poate depăși 15 zile calendaristice din momentul în care vânzătorul a fost informat de către consumator cu privire la neconformitate și care este stabilit de comun acord, în scris, între vânzător și consumator, luându-se în considerare natura și complexitatea bunurilor, natura și gravitatea neconformității și efortul necesar pentru finalizarea reparației sau înlocuirii. Bunul se preia de la consumator de către vânzător ori de persoana desemnată de acesta pe baza unui document de predare-preluare.

Conform prevederilor art. 2 pct. 4. din Ordonanța de Urgență a Guvernului nr. 140/2021 privind anumite aspecte referitoare la contractele de vânzare de bunuri, drepturile menționate anterior se aplică **NUMAI CONSUMATORILOR PERSOANE FIZICE** care, în legătură cu contractele reglementate de Ordonanța de Urgență a Guvernului nr. 140/2021, acționează în scopuri care se află în afara activității comerciale, industriale, artizanale sau profesionale a persoanei respective.

1. Denumire produs: _____
2. Tip-model: _____
3. S/N: _____
4. Cumpărător: _____
5. Adresa, telefon: _____
6. Importator: Dedeman SRL, Str. Tolstoi, nr.8, Bacău _____
7. Adresa producător: _____
8. Declarație de Conformitate _____
9. Factura (bon) nr/data: _____

Perioada de garanție este de _____ luni de la data livrării pentru defectele de fabricație și de material (pentru bunurile corporale mobile și bunurile cu elemente digitale), în cazul achiziționării de către persoane fizice și utilizării pentru uz casnic.

Perioada de garanție este de _____ luni de la data livrării pentru orice neconformitate a conținutului digital sau a serviciului digital (pentru bunurile cu elemente digitale pentru care contractul de vânzare prevede furnizarea continuă de conținut digital sau de servicii digitale pentru o anumită perioadă), în cazul achiziționării de către persoane fizice și utilizării pentru uz casnic.

În cazul bunurilor cu elemente digitale pentru care contractul de vânzare prevede furnizarea continuă pentru o perioadă de peste cinci ani, **Perioada de garanție** pentru orice neconformitate a conținutului digital sau a serviciului digital se extinde pe toată perioada în care conținutul digital sau serviciul digital trebuie să fie furnizat conform contractului de vânzare, în cazul achiziționării de către persoane fizice și utilizării pentru uz casnic.

Perioada de garanție este de _____ luni de la data livrării pentru defectele de fabricație și de material (pentru bunurile corporale mobile și bunurile cu elemente digitale), în cazul achiziționării de către persoane juridice.

Durata medie de utilizare a bunului este de _____ luni cu condiția respectării instrucțiunilor de montaj și utilizare care însoțesc bunul.

Pentru remedierea defectelor apărute în perioada de garanție sau înlocuirea bunului, clienții se vor adresa unității vânzătoare.

Remediarea defectelor apărute se realizează în 15 zile calendaristice din momentul în care vânzătorul a fost informat de către consumator cu privire la neconformitate. Bunul se preia de la consumator de către vânzător ori de persoana desemnata de acesta pe baza unui document de predare-preluare.

Certificatul este valabil numai însoțit de factură sau bonul fiscal emise de unitatea vânzătoare.

GARANȚIA COMERCIALA OFERITĂ DE DEDEMAN:

Compania DEDEMAN oferă această garanție pentru că are încredere în bunurile comercializate.

În caz de neconformitate a bunurilor, consumatorul are dreptul la măsuri corective din partea vânzătorului, fără costuri, măsurile corective respective nefiind afectate de garanția comercială.

Garanțiile și politica de retur DEDEMAN nu afectează în niciun mod drepturile legale ale consumatorilor persoane fizice, așa cum sunt stabilite prin dispozițiile Ordonanței de Urgență a Guvernului nr. 140/2021 și ale Ordonanței Guvernului nr. 21/1992.

Prin urmare, orice neconformitate a bunurilor comercializate în cadrul magazinelor DEDEMAN este acoperită de serviciul de garanție, în limitele prevăzute de prezentul certificat de garanție și de legislația în vigoare.

1. CONDIȚII DE GARANȚIE:

- 1.1. Clientul are obligația să verifice integritatea bunului, aspectul exterior și prezența în ambalaj a accesoriilor prevăzute la vânzare înainte de semnarea acestui certificat de garanție. Orice reclamație ulterioară, referitoare la lipsa de conformitate din punct de vedere estetic sau de integritate exterioară, și care ar fi putut fi sesizată la cumpărare, nu va fi luată în considerare;
- 1.2. Dacă descoperiți defecte de fabricație sau neconformități ale bunului, vă rugăm să ne contactați imediat. Este important să procedați astfel înainte de a începe montarea bunului sau utilizarea bunului (unde/dacă este cazul);
- 1.3. Termenul de garanție începe să curgă de la data livrării bunului.

Notă! Certificatul este valabil numai însoțit de factura sau bonul fiscal emise de magazinul DEDEMAN.

Informațiile privind utilizarea și întreținerea produsului sunt prevăzute în manualul/instrucțiunile de utilizare care însoțesc produsul.

2. DURATA GARANȚIEI:

Garanția este de 2 ani, inclusiv pentru bunurile cu elemente digitale.

Garanția este de 2 ani pentru orice neconformitate a conținutului digital sau a serviciului digital pentru produsele cu durată medie de utilizare de până la 5 ani, pentru bunurile cu elemente digitale pentru care contractul de vânzare prevede furnizarea continuă de conținut digital sau de servicii digitale pentru o anumită perioadă.

Garanția este de 5 ani pentru orice neconformitate a conținutului digital sau a serviciului digital pentru produsele cu durată medie de utilizare de peste 5 ani, pentru bunurile cu elemente digitale pentru care contractul de vânzare prevede furnizarea continuă de conținut digital sau de servicii digitale pentru o anumită perioadă.

În cazul în care contractul prevede furnizarea continuă pentru o perioadă de peste 5 ani, vânzătorul răspunde pentru orice neconformitate a conținutului digital sau a serviciului digital care intervine sau este constatată pe parcursul perioadei în care conținutul digital sau serviciul digital trebuie să fie furnizat conform contractului de vânzare.

- 2.1. Garanția acordată nu acoperă deficiențele bunului cauzate de uzura normală a bunului;
- 2.2. Garanțiile comerciale pentru produsele de folosință îndelungată sunt prezentate individual. Garanțiile comerciale sunt cele valabile la momentul achiziției produsului;
- 2.3. Acolo unde nu se specifică altfel, durata medie de utilizare a bunurilor achiziționate din magazinele DEDEMAN coincide cu durata garanției oferită pentru respectivele bunuri în situația respectării condițiilor de transport, manipulare, depozitare, montaj și exploatare.

3. REPARAȚII ÎN GARANȚIE:

- 3.1. Prin prezentul certificat se garantează caracteristicile bunului, în situația în care clientul respectă instrucțiunile de montare, utilizare, depozitare, conservare și transport;
- 3.2. Bunul nu beneficiază de garanție în condițiile utilizării defectuoase, în cazul depozitării sau utilizării necorespunzătoare, lovirii, deteriorării prin alte mijloace sau a intervențiilor neautorizate;
- 3.3. În cadrul termenului de garanție se asigură remedierea gratuită a defectelor apărute și reclamate de cumpărător (aducerea în conformitate) sau înlocuirea bunului cu altul similar, în condițiile în care s-au respectat condițiile menționate în certificatul de garanție/manualul/instrucțiunile de utilizare;
- 3.4. Returnarea contravalorii bunului se face numai dacă acesta nu poate fi reparat sau înlocuit;
- 3.5. În cazul în care neconformitatea este remediată prin înlocuire, pentru bunurile care înlocuiesc bunurile neconforme, perioada de timp prevăzută în garanția comercială de durabilitate începe să curgă de la data înlocuirii.
- 3.6. În situația în care se constată că lipsa de conformitate reclamată nu este fondată sau se datorează unei exploatări sau întrețineri necorespunzătoare/incorecte a bunului, cumpărătorul va suporta atât contravaloarea pieselor înlocuite, cât și manopera/reparația și cheltuielile de deplasare la intervenție, în conformitate cu tarifele practicate de prestatorul de servicii.

4. PIERDEREA GARANȚIEI:

Garanția bunului devine nulă sau inaplicabilă în următoarele condiții:

- 4.1. Neprezentarea facturii/bonului fiscal împreună cu certificatul de garanție;
- 4.2. Încredințarea bunului spre a fi remediat de alte firme/persoane neautorizate sau care nu sunt menționate în certificatul de garanție;
- 4.3. Nerespectarea de către cumpărător a condițiilor de transport/ manipulare/ depozitare/ conservare/ instalare/ montaj;
- 4.4. Desigilarea, montarea bunului de către persoane necalificate/neautorizate;
- 4.5. Defectul reclamat este din culpa cumpărătorului, aspect constatat de către reprezentantul vânzătorului/reprezentant service/reprezentant furnizor (mai exact, nerespectarea de către client a condițiilor de transport/ manipulare/ asamblare/ depozitare/instalare/exploatare/curățare prin metode improprii sau cu substanțe inadecvate);
- 4.6. Folosirea bunului în regim industrial sau în scopuri profesionale;
- 4.7. Intervenția, repararea, modificarea (debitare, găurire, vopsire, lipirea altor repere) sau demontarea completă a bunului;
- 4.8. Garanția nu se acordă bunurilor depozitate sau asamblate incorect, folosite inadecvat sau în alte scopuri;
- 4.9. Garanția nu acoperă uzura normală a bunului, tăieturi, incendierea, deteriorarea, furtul, decolorarea bunului sau a unor părți componente în urma expunerii la soare sau la o altă sursă puternică de căldură sau în urma contactului cu apa, vopsirea bunului de către client, deteriorări ale bunului în urma unor calamități, ruperea sau zgârierea bunului ca urmare a lovirii sale, defecte produse de depozitarea în condiții de umiditate, curățarea cu substanțe inadecvate, spargerea, zgârierea și ciobirea bunurilor din sticlă, materiale casante, oglindă, fețe uși și etajere;
- 4.10. Garanția nu se aplică în cazul revânzării bunurilor sau utilizării în scop profesional/diferit de cel declarat inițial;
- 4.11. Garanția devine inaplicabilă/nulă în cazul în care nu mai este lizibilă seria bunului înscrisă în certificatul de garanție (în cazul în care bunul este înseriat).

IMPORTANT DE REȚINUT:

- În cazul în care constatați deteriorări (lovituri/defecte) la produsele achiziționate, vă rugăm să contactați numărul unic de contact 0234.525.525 – SERVICIUL SUPT CLIENTI, iar un angajat vă va îndruma corespunzător. De asemenea, ne puteți adresa întrebări/sugestii pe adresa de e-mail: suportclienti@dedeman.ro.
- Compania DEDEMAN își rezervă dreptul de a retrage sau introduce parțial sau complet orice produs vândut în magazinele sale.
- Clientului nu i se mai poate înlocui produsul dacă acesta sau părți componente ale acestuia nu se mai află în gama de vânzare DEDEMAN. În acest caz, oferim spre alegerea clientului produse similare din gama noastră sau i se va restitui contravaloarea produsului de la momentul achiziției.

În calitate de cumpărător, declar că am fost informat cu privire la faptul că vânzătorul prelucrează date cu caracter personal. Am citit și înțeles Nota de Informare privind protecția datelor cu caracter personal afișată la punctul de lucru al vânzătorului. Totodată, am fost informat că pentru alte detalii pot accesa secțiunea Protecția Datelor de pe site-ul www.dedeman.ro.

Vânzător,
Semnatura și ștampila

Cumpărător,
Am primit instrucțiunile de utilizare, manipulare și transport

REPARAȚII EFECTUATE ÎN PERIOADA DE GARANȚIE

1		2		3	
Data intrării		Data intrării		Data intrării	
Data ieșirii		Data ieșirii		Data ieșirii	
Tehnician service		Tehnician service		Tehnician service	
Semnătura și ștampila		Semnătura și ștampila		Semnătura și ștampila	

Mențiunile privind reparațiile efectuate în perioada de garanție se fac pe verso.

Declarația UE de conformitate

Nr.: 2277.4/06.03.2023

1. Modelul de aparat/Produsul:

Produsul: **TRIMER GAZON**

Tipul: PTCGT-227

Lotul sau seria: 022202801-022204000

2. Denumirea și adresa producătorului sau a reprezentantului său autorizat:

SC DEDEMAN SRL, cu sediul în Bacău, str. Al.Tolstoi, nr.8, înregistrată la Registrul Comerțului sub nr.J04 /2621 /1992, CIF R 2816464

3. Prezenta declarație de conformitate este emisă pe răspunderea exclusivă a producătorului.

4. Obiectul declarației:

TRIMER GAZON

Model: PTCGT-227

Tensiune nominală: 18V

Putere: 300MM

Marka: PANZER

5. Obiectul declarației descris mai sus este în conformitate cu legislația relevantă de armonizare a Uniunii:

2006/42/EC MD

6. Trimiteri la standardele armonizate relevante folosite, inclusiv data standardului, sau trimiteri la celelalte specificații tehnice, inclusiv data specificațiilor, în legătură cu care se declară conformitatea:

EN 60335-1:2012/A15:2021

EN 50636-2- 91:2014

EN 62233:2008

7. Informații suplimentare:

TÜV SÜD Product Service GmbH . Certification Body. Ridlerstraße 65.80339 Munich . Germany

Numarul certificatului de examinare CE de tip: M8A0383560534

Numarul certificatului de EMC:

Persoana autorizată să actualizeze dosarul tehnic:

Jelena Chen-POWERTEC

28th Floor, Jinbi Building, Yongkang Headquarters Plaza, Yongkang, Zhejiang, China


Semnat pentru și în numele: SC DEDEMAN SRL

Locul: Bacău

Date of issue 1/3/2022

Manager : Edward Kiss

Semnătura,



EU declaration of conformity

No.: 2277.4/06.03.2023

1. Apparatus model/Product
Product: **CORDLESS GRASS TRIMMER**
type: PTCGT-227
batch or serial number: 022202801-022204000

2. Name and address of the manufacturer and importer:
SC DEDEMAN SRL, cu sediul în Bacău, str. Al.Tolstoi, nr.8, înregistrată la Registrul
Comerțului sub nr.J04 /2621 /1992, CIF R 2816464

3. This declaration of conformity is issued under the sole responsibility of the
manufacturer.

4. Object of the declaration
CORDLESS GRASS TRIMMER
Model: PTCGT-227
Rated voltage: 18V
Power: 300MM
Brand: PANZER

5. The object of the declaration described above is in conformity with the relevant
Union harmonisation legislation:
2006/42/EC MD


6. References to the relevant harmonised standards used, including the date of the
standard:

EN 60335-1:2012/A15:2021
EN 50636-2- 91:2014
EN 62233:2008

7. Additional information:
Notify body:
TÜV SÜD Product Service GmbH . Certification Body. Ridlerstraße 65.80339 Munich . Germany
No. of the EC type- examination certificate: M8A0383560534
No. of EMC certificate:

Person authorised to compile the technical file:
Jelena Chen-POWERTEC
28th Floor, Jinbi Building, Yongkang Headquarters Plaza, Yongkang, Zhejiang, China

Signed for and on behalf of: SC DEDEMAN SRL
Place : Bacău
Date of issue 1/3/2023
Manager : Edward Kiss
Signee,



S.C. DEDEMAN S.R.L.
Str. Alexei Tolstoi Nr. 8
Bacău, România
Tel.: 0234 525 525
www.dedeman.ro

