



MOTOSĂPĂTOARE PROFESIONALĂ RURIS 752KS





CUPRINS

1. Introducere	4
2. Instrucțiuni de siguranță	5
2.1 Atenționări pe utilaj	5
3. Prezentare generală a utilajului	6
4. Date tehnice	7
5. Montajul	8
6. Alimentarea cu combustibil și ulei	11
6.1 Alimentarea cu ulei	11
6.2 Alimentarea cu combustibil	13
7. Verificări pre-operare	13
8. Perioada de rodaj	14
9. Punerea în funcțiune	15
10. Simptomatică probleme pornire	18
11. Întreținerea	19
12. Ambalarea și depozitarea utilajului	19
12.1 Ambalarea	19
12.2 Depozitarea	19
13. Accesorii compatibile cu utilajul	20
14. Cuplarea accesoriilor	22
14.1 Cuplare plug	22



14.2	Cuplare dispozitiv de scos cartofi	22
14.3	Cuplare cultivator	23
14.4	Cuplare rariță reglabilă	23
14.5	Cuplare remorcă	24
14.7	Cuplare semanatoare pe 3 randuri TS3	24
14.8	Cuplare semănătoare precizie înalta PTS2	25
14.9	Cuplare suport reglaj adâncime si plug de Îngropat	25
15.	Declarații de conformitate	26



1. INTRODUCERE

Stimate client!

Îți mulțumim pentru decizia de a cumpăra un produs RURIS și pentru încrederea acordată companiei noastre! RURIS este pe piață din anul 1993 și în tot acest timp a devenit un brand puternic, care și-a construit reputația prin respectarea promisiunilor, dar și prin investițiile continue menite să vină în ajutorul clienților cu soluții fiabile, eficiente și de calitate.

Suntem convinși că veți aprecia produsul nostru și vă veți bucura de performanțele sale timp îndelungat. RURIS nu oferă clienților săi doar utilaje, ci soluții complete. Un element important în relația cu clientul este consilierea atât înainte de vânzare, cât și post vânzare, clienții RURIS având la dispoziție o întreagă rețea de magazine și puncte service partenere.

Pentru a vă bucura de produsul cumpărat, vă rugăm să parcurgeți cu atenție manualul de utilizare. Prin respectarea instrucțiunilor, o să aveți garanția unei utilizări îndelungate. Compania RURIS lucrează continuu pentru dezvoltarea produselor sale și de aceea își rezervă dreptul de a modifica printre altele forma, înfățișarea și performanțele acestora, fără a avea obligația de a comunica acest lucru în prealabil.

Vă mulțumim încă o dată că ați ales produsele RURIS!

Informații și suport clienți:

Telefon: 0351.820.105

e-mail: info@ruris.ro

2. INSTRUCȚIUNI DE SIGURANȚĂ

2.1 ATENȚIONĂRI PE UTILAJ



Avertizare! Pericol!



Citiți manualul de instrucțiuni înainte de utilizarea acestor utilaje.



Operatorul trebuie să poarte Echipament Personal de Protecție (PPE). Dacă mașina este în uz, trebuie să purtați ochelari de protecție împotriva obiectelor proiectate în aer; trebuie purtate elemente de protecție a auzului cum ar fi casca izolată acustic.



Nu deteriorați manualul. Pastrați-l pentru consultări ulterioare.



Pericol energie electrică.



Nu folosiți soluții inflamabile în apropierea utilajului.



Evitați contactul cu elementele în mișcare ale utilajului.



Evitați zonele cu temperaturi ridicate ale utilajului.



Nu porniți utilajul în spații închise.

3. PREZENTARE GENERALĂ A UTILAJULUI

Motosapa este compusă din următoarele elemente:



1. Manerul dispozitivului de manipulare
2. Șurub de reglare coarne
3. Tobă de eșapament
4. Suport de prindere remorcă
5. Aripi
6. Ansamblu de sape rotative
7. Picior de sprijin
8. Demaror
9. Carcasă motor
10. Filtru de aer

4. DATE TEHNICE

ATENȚIONARE:

Motosăpătoarea nu este livrată cu ulei în unitatea motor. Înainte de punerea în funcțiune, verificați și completați cu ulei recomandat pentru motor, conform instrucțiunilor din manual.

În baia de ulei a motorului există ulei sub nivel, acesta fiind doar pentru conservare și nu pentru funcționare.

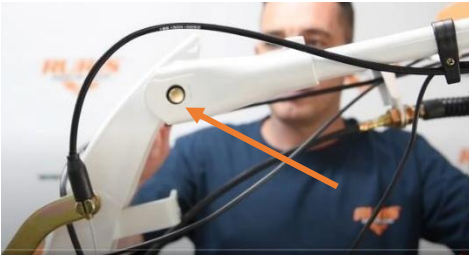
Specificații și parametrii		
Denumire produs		RURIS 752KS
Motor General Engine		Benzină
Putere netă		8.5 CP
Putere maximă		9.5 CP
Capacitate baie de ulei motor		0.85l
Capacitate baie de ulei transmisie		3l
Greutate (cu cuțite rotative)		125 Kg
Dimensiuni (lungime, lățime, înălțime) ambalaj		124cm x 105cm x 85cm
Consum carburant	Cu cuțite rotative	250ml/kwh
Suprafața medie lucrată	Cuțite rotative	700-1200 m ² /h
Adâncime de lucru	Cuțite rotative	100-350 mm
Lățime de lucru	Cultivator rotativ	640-900 mm
Greutate de lucru	Greutate maximă de încărcare	500 Kg
Transport	Viteză	5-10 Km/h

NOTA: Puterea maximă reprezintă puterea motorului, la banc, fără filtru de aer și toba de eșapament. Puterea netă reprezintă puterea motorului cu filtru de aer și toba de eșapament.

Schimbați uleiul de motor la fiecare 25 ore de funcționare, iar la transmisie la fiecare 50 ore de funcționare sau 6 luni.

5. MONTAJUL

Montajul video poate fi vizionat la adresa : <https://www.ruris.ro/filme-montaj>




Se montează coarnele pe pozitie, fixându-se cu maneta de strângere a coarnelor.




Se montează piciorul de susținere/ reglaj adâncime, fixându-se cu siguranța bolțului.



Se montează suporturile față ale aripilor.



Se așează aripile pe poziție și se fixează.





Pentru montarea carenei este necesara deșurubarea bușonului.



Se conectează firul manetei de siguranță motor-stop și se fixează cablul de masă pe suportul rezervorului.



Se conectează grupul de fire-far la motor și la butonul de comandă on-off.



Utilajul montat complet.

Imaginile sunt cu caracter informativ, furnizorul își rezervă dreptul de a aduce modificări structurale și funcționale față de utilajul prezentat în acest manual.

6. ALIMENTAREA CU COMBUSTIBIL ȘI ULEI

6.1 ALIMENTAREA CU ULEI

Alimentarea cu ulei a motorului

Înainte de pornirea motorului, alimentați motorul cu ulei RURIS 4T-MAX sau un ulei de clasificare API: CI-4/SL ori superioară acestuia.

Capacitate baie ulei motor 0,85L

Nivelul de ulei

Motosăpătorea nu se livrează cu ulei în motor, reductor și la transmisie.

ATENȚIE! Înaintea fiecărei utilizări, se verifică nivelul de ulei din baia de ulei a motorului (Fig. 4) și din ansamblu transmisiei (Fig. 5) și se completează să fie la nivel maxim.




Fig. 5 – Verificarea nivelului de ulei la motor

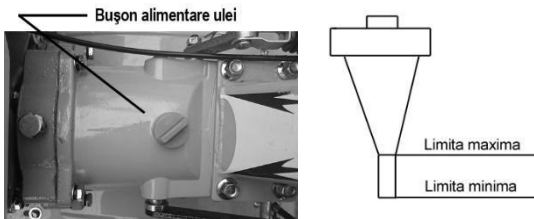


Fig. 5 – Verificarea nivelului de ulei al transmisiei

În cazul în care nu verificați nivelul de ulei (motor și transmisie) riscați distrugerea motorului și a transmisiei.



Întotdeauna, înainte de fiecare pornire, trageți ușor de cel mult 4 ori de sfoara demarorului de la motor (butonul de pornire pe poziția OFF) pentru ca uleiul să pătrundă în toate orificiile cilindrilor, supapelor.

În caz contrar, dacă încercați pornirea bruscă a motorului prin tragere directă a sforii demaror, riscați griparea motorului sau avarierea gravă a acestuia.

Alimentarea cu ulei a transmisiei

Capacitatea băii de ulei a transmisiei este de 3000 ml.

Folosiți ulei de transmisie RURIS G-Tronic sau un ulei de clasificare API: GL-4 ori superioară acesteia.

Motosăpătoarea nu este livrată cu ulei în baia reductorului.

SCHIMBUL DE ULEI LA TRANSMISIE SE FACE LA FIECARE 50 ORE FUNCȚIONARE SAU 6 LUNI.

6.2 ALIMENTAREA CU COMBUSTIBIL

Folosiți combustibil de calitate din stații Peco autorizate.

Alimentați cu combustibil tip BENZINĂ FĂRĂ PLUMB de cea mai bună calitate, folosind o pâlnie de metal, în spații deschise și departe de surse de foc sau scântei, care ar putea provoca un incendiu.

ATENȚIE!

Nu alimentați pe sol sau în preajma plantelor, deoarece riscați deteriorarea mediului înconjurător.

7. VERIFICĂRI PRE-OPERARE

1. Verificați dacă toate șuruburile sunt strânse și ajustați-le dacă este cazul.

2. Verificați fiecare mâner al ghidonului (maneta de accelerație, schimbătorul de viteze și marșarier) pentru a verifica funcționalitatea lor. Dacă pozițiile mânerelor sunt incorecte, reglați-le pentru a fi în pozițiile corespunzătoare.
3. Mutați schimbătorul de viteze în poziția neutră.
4. Completarea uleiului.
 - Umpleți baia de ulei a motorului cu ulei de lubrifiere RURIS 4T- MAX.
 - Așezați utilajul pe o suprafață plană în timp ce alimentați cu ulei de transmisie în cutia de viteze.
 - Pentru a verifica nivelul de ulei folosiți joja de ulei, uleiul trebuie să fie la nivel maxim.
 - Verificați scurgerile de ulei.
 - Verificați filtrul de aer
5. Curățați unitatea de praf și murdărie, în special filtrul de aer.
6. Nu este recomandat să folosiți utilajul dacă suprafața de lucru are o înclinație mai mare de 10°.

8. PERIOADA DE RODAJ

Motosăpătoarea trebuie să funcționeze 5 ore în sarcină ușoară. După această perioadă, faceți schimbul de ulei atât la transmisie cât și la motor. Alimentați apoi baia de ulei a transmisiei cu ulei RURIS G-Tronic sau un ulei de clasificare API: GL-4 ori superioară acesteia, cât și baia de ulei a motorului cu ulei RURIS 4T-MAX sau un ulei de clasificare API: CI-4/SL ori superioară acesteia.

La motosăpătoare se va folosi benzină fără plumb. Recomandat este ca înainte de utilizare, benzina să fie decantată și filtrată prin sită metalică.




9. PUNEREA ÎN FUNCȚIUNE

Înainte de a pune în funcțiune motosăpătoarea, trebuie să vă asigurați că următoarele condiții sunt îndeplinite:


- pe o rază de 5 metri de o parte și de alta a motosăpătoarei, nu sunt persoane sau obiecte cu care aceasta ar putea intra în contact;
- motosăpătoarea este așezată în poziție orizontală;
- motorul are ulei în baie la nivel maxim;
- cutia de viteze are uleiul la nivel maxim;
- motorul are un minim de 500 ml benzină în rezervor;
- cuțitele tăietoare sunt asigurate cu bolțurile de fixare sau, dacă se montează roțile de transport, acestea sunt asigurate cu bolțurile de fixare, iar presiunea în anvelopă este cuprinsă între 1,5-2 bari;
- toate șuruburile motosăpătoarei sunt strânse corespunzător.

Pornirea motorului

- poziționați clapeta de șoc în sensul indicat pentru pornirea la rece.



- poziționați clapeta robinetului de benzină în sensul indicat.



- trageți de 4 ori, ușor, la sfoara demaror, pentru a amorsa cu ulei toate orificiile interne ale motorului

- acționați la maxim maneta de accelerație (în poziția H)



- blocați maneta de motor-stop



- poziționați schimbatorul de viteze în poziția neutră (0).
- trageți constant și ferm la sfoara demaror de la motor, după pretensionare acesteia (trageți ușor până întâmpinați rezistența compresiei motorului).
- deplasați ușor până la capăt de cursă în sensul opus clapeta de șoc, până când motorul funcționează la parametrii, adică nu are simptome de oprire.
- cu mâna stângă strângeți la maxim maneta de ambreiaj.
- poziționați schimbătorul în treapta dorită și cu mâna stângă eliberați treptat mânerul ambreiajului și motosăpătoarea va cupla sistemul de transmisie.

Marșarierul (mersul înapoi)

- cu mâna stângă strângeți la maxim maneta de ambreiaj.
- cu mâna dreaptă trageți schimbătorul în poziție neutră. Apoi cu mâna dreaptă apăsați maneta de cuplare marșarier situate pe cornul drept și cu mâna stângă eliberați ușor maneta de ambreiaj.

ATENȚIONARE:

Actionați maneta ambreiajului și sistemul de transmisie se va decupla.

În cazul în care auziți un zgomot continuu de patinaj la cuplare, sau dacă motosapa nu se deplasează, verificați încă o dată cablul de acționare al transmisiei, deoarece acesta a fost reglat pe o cursă scurtă.

A nu se folosi în pantă cu înclinare mai mare de 12°.

NOTĂ:

În acest moment puteți începe operația de săpat a solului.

10. SIMPTOMATICĂ PROBLEME PORNIRE

- verificați dacă uleiul în motor este la nivel, deoarece motorul care echipază motosăpătoarea dumneavoastră poate fi dotat cu un senzor de ulei care întrerupe scânteia la bujie în cazul în care acesta nu este la nivel maxim în motor
- verificați dacă robinetul de combustibil este deschis în poziția indicată
- verificați dacă aveți combustibil în rezervor și dacă este corespunzător (nu trebuie să fie alt fel de combustibil decât cel indicat sau cu vechime mai mare de 1-2 săptămâni)
- verificați dacă maneta de accelerație este acționată la maxim
- verificați dacă clapeta de șoc este acționată pe poziția închis
- verificați dacă filtrul de aer nu este îmbăcsit cu impurități
- schimbați bujia cu o bujie nouă.

11. ÎNTREȚINEREA

- după fiecare 10h de utilizare curățați filtrul de aer.
- după fiecare utilizare curățați cuțitele tăietoare și verificați-le
- după fiecare utilizare ungeți cu vaselină axul pe care sunt fixate cuțitele tăietoare
- reglați cablurile în cazul în care sesizați că cuțitele nu răspund la comenzi sau se opresc în sarcină
- schimb ulei transmisie/motor la fiecare 50/25 ore de funcționare sau 6 luni.

12. AMBALAREA ȘI DEPOZITAREA UTILAJULUI

12.1 AMBALAREA

Ambalarea este făcută în cutii de carton, închise, pentru o deplasare ușoară.












În interiorul acesteia găsiți:













- manualul de utilizare
- certificatul de garanție
- motosapa
- trusa de chei

12.2 DEPOZITAREA

- Motosăpătoarea trebuie să fie depozitată într-un loc uscat, cu acoperiș și protejată contra umezelii, în încăperi cu geamuri și ventilație corespunzătoare
- Carburantul trebuie golit din rezervor, se închide robinetul de benzină și se lasă utilajul să funcționeze până se consumă tot combustibilul din carburator.
- Părțile metalice active trebuie unse cu vaselină
- Trebuie lăsat uleiul în baia motorului pe timpul depozitării
- Uleiul de motor trebuie înlocuit, dacă motosăpătoarea a fost depozitată mai mult de 6 luni.


13. ACCESORII COMPATIBILE CU UTILAJUL

<p>Rariță reglabilă</p> 	<p>Plug de îngropat (rariță) TS103</p> 	<p>Dispozitiv de scos cartofi TS</p> 
<p>Cultivator TS103</p> 	<p>Cultivator multifuncțional cu două rarițe</p> 	<p>Dispozitiv de plantat și fertilizat cartofi</p> 
<p>Semănătoare precizie înaltă PTS2</p> 	<p>Semănătoare pe 3 rânduri TS3</p> 	<p>Set roți cauciuc 400x8 TS103</p> 
<p>Plug reversibil REV1</p> 	<p>Plug reversibil REV2</p> 	


<p>Set roți metalice 350 TS 103</p> 	<p>Set roți metalice 400 TS 103</p> 	<p>Set roți metalice 400 TG 320</p> 
<p>Set manicot cu blocator TG320</p> 	<p>Set manicot universal TS103</p> 	<p>Adaptor accesorii</p> 
<p>Remorcă: Încarcatură: 550 kg</p> 	<p>Remorcă: Încarcatură: 450 kg</p> 	<p>Plug TS103</p> 
<p>Accesoriu tractat Navigator 88</p> 	<p>Remorcă: Încarcatură: 750 kg</p> 	<p>Pompă apă pentru motosăpătoare 751KS</p> 

14. CUPLAREA ACCESORIILOR

14.1 CUPLARE PLUG




1. Se montează adaptorul de accesorii și se fixează cu bolț.



2. Se cuplează plugul pe adaptor și se fixează cu două șuruburi.

14.2 CUPLARE DISPOZITIV DE SCOS CARTOFI




1. Se montează adaptorul de accesorii și se fixează cu bolț.
2. Se montează dispozitivul de scos cartofi și se fixează cu două șuruburi

14.3 CUPLARE CULTIVATOR





1. Cultivatorul se cuplează folosind bolțul și siguranța din dotare

14.4 CUPLARE RARIȚĂ REGLABILĂ



1. Rarița se cuplează folosind bolțul și siguranța din dotare


14.5 CUPLARE REMORCĂ



1. Remorca se cuplează folosind bolțul și siguranța din dotare


14.7 CUPLARE SEMANATOARE PE 3 RANDURI TS3

1. Semănătoarea se cuplează folosind bolțul și siguranța din dotare




14.8 CUPLARE SEMĂNĂTOARE PRECIZIE ÎNALTA PTS2

1. Semănătoarea se cuplează folosind bolțul și siguranța din dotare



14.9 CUPLARE SUPTOR REGLAJ ADÂNCIME SI PLUG DE ÎNGROPAT

1. Suportul de reglaj adâncime și plugul se cuplează folosind șuruburile din dotare



15. DECLARAȚII DE CONFORMITATE

DECLARATIA DE CONFORMITATE CE

Producator: SC RURIS IMPEX SRL

Calea Severinului, nr. 10, Bl. 317b, Craiova, Dolj, Romania

Tel. 0351 464 632, www.ruris.ro, info@ruris.ro

Reprezentant autorizat: ing. Stroe Marius Catalin – Director General

Persoana autorizata pentru dosarul tehnic: ing. Florea Nicolae – Director Proiectare Producție

Descrierea produsului: **MOTOSAPATOARE** are rolul de prelucrare a solului si alte lucrari, motosăpătoarea fiind componenta energetică de baza, iar freza rotativa cu cutite si alte accesorii echipamentul de lucru efectiv.

Produsul: **MOTOSAPATOARE**

Numar de serie produs: de la xx752KS0001 la xx752KS9999 (unde xx reprezinta ultimele doua cifre ale anului de fabricatie)

Tipul: **RURIS**

Model: **752KS**

Motor: termic, pe benzina fara plumb, 4 timpi

Putere maxima: **9,5 CP**

Nr. viteze: 2 inainte + 1 inapoi

Nr max de cutite: 24 (4x6 seturi)

Noi, SC RURIS IMPEX SRL Craiova, producator, în conformitate cu H.G. 1029/2008 - privind condițiile introducerii pe piață a mașinilor, Directiva 2006/42/CE – mașini; cerințe de siguranță și securitate, Standardul EN ISO 12100:2010 – Mașini. Securitate, Directiva 2014/30/UE - privind compatibilitatea electromagnetica (HG 487/2016 privind compatibilitatea electromagnetica, actualizata 2019); Directiva 2000/14/CE (amendata prin Directiva 2005/88/CE), H.G. 1756/2006 – Emisiile de zgomot în mediul exterior, Regulamentul UE 2016/1628 (amendat prin Regulamentul UE 2018/989) - stabilirea masurilor de limitare a emisiilor gazoase si de particule poluante provenite de la motoare si H.G. 467/2018 privind masurile de aplicare ale Regulamentului mentionat, am efectuat atestarea conformității produsului cu standardele specificate și declarăm că este conform cu principalele cerințe de siguranță și securitate.

Subsemnatul Stroe Catalin, reprezentantul producatorului, declar pe proprie raspundere ca produsul este in conformitate cu urmatoarele standarde si directive europene:

SR EN ISO 12100:2011/ EN ISO 12100:2010 - Securitatea mașinilor. Concepte de bază, principii generale de proiectare. Terminologie de bază, metodologie. Principii tehnice

SR EN ISO 3744:2011/ EN ISO 3744:2011 - Mașini forestiere și mașini pentru grădinărit. Cod de încercare acustică pentru mașinile echipate cu motor cu ardere internă.

SR EN ISO 11850:2012/ EN ISO 11850:2011 - Mașini forestiere. Cerințe generale de Securitate
SR EN ISO 4254-1:2016/ EN ISO 4254-1:2015 - Mașini agricole. Securitate.

SR EN ISO 4254-5:2018/ EN ISO 4254-5:2018 - Mașini agricole. Securitate. Partea 5: Mașini de prelucrat solul cu organe de lucru acționate de motor

SR EN 709+A4:2010/AC:2013 Mașini agricole și forestiere. Motocultoare echipate cu freze purtate, motoprășitoare și freze pe roată(roți) motrică(e). Securitate

SR EN 14930+A1:2009/ EN ISO 14930:2007+A1:2009 - Mașini agricole și forestiere și mașini pentru grădinărit. Mașini ținute cu mâna și cu conductor pedestru. Determinarea riscului de contact cu suprafețele fierbinți

SR EN 12733:2019/ EN 12733:2018- Mașini agricole și forestiere. Motocositori cu operator pedestru. Securitate

SR EN 1679-1+A1:2011/ EN 1679-1:1998+A1:2011- Motoare cu ardere internă cu mișcare alternativă. Securitate. Partea 1: Motoare cu aprindere prin comprimare

SR EN 11850:2012/A1:2016/ EN ISO 11850:2011/A1:2016- Mașini forestiere. Mașini autopropulsate. Cerințe de securitate

EN 14982:2009 – Masini Agricole si forestiere. Compatibilitate electromagnetica.

SR EN 55014-1:2017; 55014-2:2015 – Compatibilitate electromagnetica

SR EN 61000-3-2/2014; 61000-3-3/2013 – Compatibilitate electromagnetica

Alte Standarde sau specificatii utilizate:

- **SR EN ISO 9001** - Sistemul de Management al Calitatii
- **SR EN ISO 14001** - Sistemul de Management al Mediului
- **SR ISO 45001:2018** - Sistemul de Management al Sanatatii si Securitatii Ocupationale.

MARCAREA SI ETICHETAREA MOTOARELOR

Motoarele pe benzina cu aprindere prin scanteie recepționate și utilizate pe echipamentele si masinile RURIS, conform **Regulamentul UE 2016/1628 (amendat prin Regulamentul UE 2018/989)** și a HG 467/2018 sunt marcate cu:

- Marca și numele producătorului: C.D.G.M. Co. Ltd

- Tipul: BS177F

- Numărul aprobării de tip obținut de producătorul specializat:

e24*2016/1628*2017/656SYB1/P*0087*00

- Numărul de identificare al motorului – număr unic.

- Concept General Engine

Nota: documentatia tehnica este detinuta de producator.

Precizare: Prezenta declaratie este conforma cu originalul.

Termen de valabilitate: 10 ani de la data aprobarii.

Locul si data emiterii: Craiova, 24.06.2021

Anul aplicării marjului CE: 2021

Nr. înreg: 781/24.06.2021

Persoana autorizata si semnatura:



Ing. Stroe Marius Catalin
Director General al
SC RURIS IMPEX SRL

DECLARATIA DE CONFORMITATE EC

Producator: SC RURIS IMPEX SRL

Calea Severinului, nr. 10, Bl. 317b, Craiova, Dolj, Romania

Tel. 0351 464 632, www.ruris.ro, info@ruris.ro

Reprezentant autorizat: ing. Stroe Marius Catalin – Director General

Persoana autorizata pentru dosarul tehnic: ing. Florea Nicolae – Director Proiectare Producție

Descrierea produsului: MOTOSAPATOARE are rolul de prelucrare a solului si alte lucrari, motosăpătoarea fiind componenta energetică de baza, iar freza rotativa cu cutite si alte accesorii echipamentul de lucru efectiv.

Produsul: MOTOSAPATOARE

Numar de serie produs: de la xx752KS0001 la xx752KS9999 (unde xx reprezinta ultimele doua cifre ale anului de fabricatie)

Tipul: RURIS

Motor: termic, pe benzina fara plumb, 4 timpi

Nr. viteze: 2 inainte + 1 inapoi

Model: 752KS

Putere maxima: 9,5 CP

Nr max de cutite: 24 (4x6 seturi)

Nivelul de putere acustica (relanti): **83 dB** (A) Nivelul de putere acustica: **83 dB**
Nivelul de putere acustica este certificat de I.N.M.A Bucuresti prin raportul de incercari nr. 11/05.09.2019 in conformitate cu prevederile Directivei 2000/14/CE amendata prin Directiva 2005/88/CE si SR EN ISO 3744:2011

Noi, SC RURIS IMPEX SRL Craiova in calitate de producator, in conformitate cu Directiva 2000/14/CE (amendata prin Directiva 2005/88/CE), H.G. 1756/2006 - privind limitarea nivelului emisiilor de zgomot în mediu produs de echipamente destinate utilizării în exteriorul clădirilor, am efectuat verificarea și atestarea conformității produsului cu standardele specificate și declarăm că este conform cu principalele cerințe.

Subsemnatul Stroe Catalin, reprezentantul producatorului, declar pe proprie raspundere ca produsul este in conformitate cu urmatoarele standarde si directive europene:

- **SR EN ISO 3744:2011** - Acustică. Determinarea nivelurilor de putere acustică emise de sursele de zgomot utilizând presiunea acustică
- **Directiva 2006/42/EC** - privind mașinile – introducerea pe piata a masinilor
- **Directiva 2014/30/UE** privind compatibilitatea electromagnetica (HG 487/2016 privind compatibilitatea electromagnetica, actualizata 2019);

Alte Standarde sau specificatii utilizate:

- **SR EN ISO 9001** - Sistemul de Management al Calitatii
- **SR EN ISO 14001** - Sistemul de Management al Mediului
- **SR ISO 45001:2018** - Sistemul de Management al Sanatatii si Securitatii Ocupationale.

Nota: documentatia tehnica este detinuta de producator.

Precizare: Prezenta declaratie este conforma cu originalul. Termen de valabilitate: 10 ani de la data aprobarii.

Locul si data emiterii: Craiova, 24.06.2021 Anul aplicarii marcajului CE: 2021

Nr. inreg: 782/24.06.2021

Persoana autorizata si semnatura:

Ing. Stroe Marius Catalin

Director General al

SC RURIS IMPEX SR

