

Manual de utilizare

model. **BM703A**



220~240V~ 50/60Hz 700W

Exclusiv pentru uz casnic

Citiți cu atenție instrucțiunile de utilizare înainte de a folosi blenderul de masă și păstrați-le la îndemână pentru a le consulta la nevoie.

MĂSURI IMPORTANTE DE SIGURANȚĂ

Înainte de a folosi un aparat electric, trebuie să țineți cont de o serie de măsuri de siguranță, între care următoarele:

1. Citiți mai întâi toate instrucțiunile.
2. Înainte de folosire, asigurați-vă că tensiunea la priză corespunde tensiunii nominale.
3. Nu folosiți aparatul dacă ștecherul și cablul de alimentare sunt deteriorate sau după ce aparatul a început să dea semne de nefuncționare, a fost trântit sau deteriorat în vreun fel. Duceți aparatul la cea mai apropiată unitate service autorizată pentru examinare, reparare sau reglare electrică sau mecanică.
4. Pentru a evita orice risc de electrocutare, nu scufundați aparatul în apă sau în alte lichide.
5. Nu lăsați cablul să atârne peste marginea mesei sau a blatului de lucru sau să vină în contact cu suprafețe fierbinți.
6. Pentru a reduce riscul de electrocutare, nu acționați niciodată produsul cu mâinile ude, nu vărsați lichid peste aparat și nu îl scufundați în apă sau în orice alte lichide.
7. Acest aparat nu a fost conceput pentru a fi folosit de persoane (inclusiv copii) cu capacități fizice, senzoriale sau mentale reduse sau fără experiență și discernământ, nesupravegheate sau neinstruite de către o persoană responsabilă de siguranța lor cu privire la utilizarea aparatului.
8. Copiii trebuie supravegheați să nu se joace cu aparatul sau să nu îl atingă.
9. Nu lăsați aparatul nesupravegheat cât timp este în funcțiune.
10. Nu așezați aparatul pe sau în apropierea unui aragaz fierbinte sau a unui cuptor încins.
11. Nu folosiți aparatul afară. Acesta este conceput doar pentru uz casnic.
12. Nu acționați niciodată aparatul cu recipientul gol și nu scoateți capacul înainte ca ansamblul de lame să se fi oprit complet.
13. Scoateți ștecherul din priză când aparatul nu este în funcțiune, înainte de a-i atașa sau scoate anumite piese și înainte de a-l curăța.
14. Evitați contactul cu piesele mobile.
15. Avertisment: nerespectarea instrucțiunilor privind folosirea corectă a aparatului poate cauza accidente grave. Manevrați cu grijă ansamblul de lame, în special când îl scoateți din sticlă, când goliți sticla de conținut și în timpul curățării.
16. Nu băgați mâinile sau orice fel de instrumente în vas în timpul procesului de amestecare pentru a nu vă accidenta grav sau a nu deteriora blenderul.

17. Lamele sunt ascuțite. Manevrați-le cu grijă.
18. Pentru a reduce riscul de accidentare, nu puneți niciodată ansamblul de cuțite pe baza blenderului fără cană corect atașată.
19. Acționați întotdeauna blenderul doar cu capacul pus.
20. Acționați întotdeauna aparatul pe o suprafață dreaptă.
21. Nu folosiți niciodată accesorii care nu sunt incluse pe listă. Folosirea accesoriilor (inclusiv a borcanelor de conserve, etc.) nerecomandate de producător prezintă risc de accidentare.
22. Nu amestecați lichide fierbinți.

AVERTISMENT

Ștecherul poate fi conectat la priza principală de curent DOAR după ce cana a fost bine instalată pe baza blenderului, conform procedurii de mai jos. Înainte de a scoate cana din baza blenderului, deconectați unitatea de la priza de curent.

INSTRUCȚIUNI PRIVIND CANA BLENDERULUI DE 1,5 L.

1. Puneți cana blenderului pe o suprafață dreaptă, înfiletați în baza ansamblului de lame, deschideți capacul.
2. Umpleți cana blenderului cu ingredientele dorite. Toate ingredientele trebuie puse în cană fără a depăși marcajul de nivel maxim de pe cana blenderului. Adăugați întotdeauna și ceva lichid, cum ar fi apă, lapte, etc. Lichidul trebuie să acopere ansamblul de lame.
3. Puneți cana blenderului sau sticla personală pe baza blenderului. Asigurați-vă că micro-întrerupătorul este în poziția corectă.
4. Opțiunea 1 (Puls: Comutați și mențineți butonul în poziția „P”. Aparatul va începe să funcționeze; eliberați butonul și aparatul se va opri.
5. Opțiunea 2 (Viteza 1 și 2): Comutați butonul pe viteza 1 sau 2. Aparatul va începe să funcționeze în modul continuu.
6. Comutați butonul pe poziția „0”. Aparatul se va opri.
7. La terminarea procesului de amestecare, prindeți de mâner și rotiți spre stânga. Puneți cana pe o suprafață dreaptă. Deschideți capacul. Turnați sucul obținut.

ATENȚIE!

1. Cana blenderului nu este potrivită pentru măcinare.
2. Nu deschideți capacul în timpul procesului de amestecare.
3. Blenderul este conceput doar pentru fructe și legume, iar pentru amestecare trebuie adăugat lichid.
4. În caz de suprasarcină, blenderul se va opri. Așteptați aproximativ 40 minute ca motorul să se răcească, apoi puteți folosi aparatul din nou.

NOTE

1. Durata maximă de funcționare continuă a aparatului este de 60's. Înainte de a refolosi aparatul, lăsați-l să se răcească bine.
2. Exceptând sticla și capacul, alte piese ale aparatului și unitatea în sine nu se pot spăla la mașină.
3. Nu folosiți doar pentru sfărâmarea gheții – adăugați apă!
4. Pentru amestecarea ingredientelor trebuie să adăugați apă sau alte lichide. Tăiați mai întâi fructele în cubulețe.

În caz de suprasolicitare, motorul se oprește automat. Scoateți ștecherul din priză, golți cana de conținut, așteptați 40 minute ca motorul să se răcească și apoi puteți folosi din nou.

CURĂȚAREA




1. Scoateți ștecherul aparatului din priză înainte de a-l curăța.
2. După utilizare, curățați unitatea principală cu o lavetă umedă și apoi ștergeți cu un prosop uscat.
3. Feriți aparatul de apă sau umiditate mare.
4. Spălați cana, rezervorul și ansamblul de lame sub jet de apă.
5. Recipientul și ansamblul de lame nu trebuie lăsate la îndemâna copiilor.
6. Nu curățați cu „diluant” sau „benzen” etc.
7. Feriți de lumina directă a soarelui și de locurile umede.
8. Nu scufundați niciodată Baza (unitatea motorului) sau cablul de alimentare în apă pentru a le curăța.

MEDIUL ÎNCONJURĂTOR

Nu aruncați aparatul la ieșirea acestuia din uz împreună cu deșeurile menajere. Predați aparatul la un punct de colectare autorizat pentru reciclare. Astfel, veți contribui la protejarea mediului înconjurător.

OBSERVAȚIE

- **NU PUNEȚI APARATUL ÎN FUNCȚIUNE CU ACCESORIILE ÎN RECIPIENT.**
- **NU PUNEȚI NICIODATĂ DOUĂ LAME DE TĂIAT ȘI FELIAT ÎN RECIPIENT: ACȚIONAREA INCORECTĂ A APARATULUI POATE PRODUCE DAUNE SERIOASE.**

Gestionarea corectă a produsului	
 	Acest marcaj indică faptul că produsul nu trebuie aruncat împreună cu deșeurile menajere pe teritoriul UE. Pentru a preveni orice neajunsuri asupra mediului înconjurător sau a sănătății umane ca urmare a unei gestionări incorecte a deșeurilor, este indicat să se facă o reciclare corectă, promovând reutilizarea susținută a resurselor materiale. Pentru a restitui un dispozitiv folosit, apălați la sistemele de returnare și colectare sau luați legătura cu furnizorul de la care ați achiziționat produsul. Astfel, produsul dumneavoastră poate fi preluat pentru a fi corespunzător reciclat.
	Simbol aparat Clasa II

FIȘA PRODUSULUI

1. Marca comercială a producătorului: **ALBATROS[®]**
2. Modelul de fabricație: **BM703A**
3. Tipul aparatului: **Blender de masă**
4. Importator: **SC ALF Electrocasnice SRL**
5. Adresă importator: **bvd. Basarabia, nr. 256, poarta 3-Faur, sector 3, București, România**
6. Putere motor instalată(W): **700**
7. Număr viteze: **2+Pulse**
8. Turație(rpm): **23000±15%**
9. Material lamă tăiere: **inox**
9. Capacitate vas amestecare(litri): **1,5**
10. Material vas amestecare: **sticlă**
11. Material carcasă bază: **finisaj inox**
12. Piciorușe antialunecare: **DA**
13. Capac cu orificiu de reumplere: **DA**
14. Greutate netă(produs,kg): **3,1**
15. Greutate brută(cu ambalaj/kg): **3,4**
16. Dimensiuni cutie(mm): **320x190x260**
17. Tensiune/Frecvență(V/Hz): **220-240/50**
18. Nivelul emisiilor de zgomot transmise prin aer(dB A) **< 88**
19. Fabricat în China

Parametrii energetici sunt măsurați în conformitate cu prevederile EMC Directive 2014/30/EU cu privire la compatibilitatea electromagnetică și LVD Directive 2014/35/EU pentru echipamente de joasă tensiune.

ALBATROS[®]
De Sufletul Tău!