

MANUAL DE UTILIZARE



ASPIRATOR VERTICAL FĂRĂ FIR (CU ACUMULATOR)

Vă rugăm să citiți cu atenție și să păstrați acest manual de utilizare pentru o consultare ulterioară.



Cerințele de design și utilizare în mod ecologic au fost testate și sunt în conformitate cu următoarele standarde: EU666/2013, EU 665/2013 și EN 60312-1:2013

Pentru protejarea mediului, vă rugăm să nu aruncați produsul la gunoi ci duceți-l la un centru specializat.

INSTRUCȚIUNI DE SIGURANȚĂ PENTRU UTILIZATOR

Citiți cu atenție aceste instrucțiuni înainte de a utiliza aparatul.

Puteți descărca manualul de utilizare și de pe site-ul nostru web www.samus.ro

Păstrați aceste instrucțiuni pentru a le putea consulta la nevoie.

1. Asigurați-vă că tensiunea rețelei electrice corespunde cu valoarea indicată pe aparat.
2. Folosiți aparatul doar în scopuri și pentru aplicații domestice sau similare, cum ar fi:
 - bucătăriile destinate angajaților în magazine, birouri și alte medii de lucru;
 - de către clienții hotelurilor, motelurilor și ai altor unități de tip rezidențial;
 - în medii de tip pensiuni, unități de cazare cu demipensiune.
3. Folosiți aparatul în strictă conformitate cu indicațiile prezentate în acest manual.
4. Nu folosiți niciodată aspiratorul în apropierea căzii, a dușului, a chiuvetelor sau a rezervoarelor de apă.
5. Nu folosiți niciodată aspiratorul în preajma zonelor expuse la apă.
6. Nu folosiți niciodată aspiratorul cu mâinile ude.
7. Dacă, din greșeală, s-a vărsat apă peste aspirator, scoateți imediat cablul de alimentare din priză.
8. Informați-i pe posibiii utilizatori despre aceste instrucțiuni.
9. Nu lăsați aspiratorul nesupravegheat cât timp este în funcțiune.
10. Folosiți aspiratorul doar în scopul pentru care a fost conceput. Nicio răspundere nu poate fi asumată pentru eventualele prejudicii cauzate de o utilizare incorectă sau o manevrare neadecvată a acestuia.
11. Copiii și persoanele cu anumite dizabilități nu sunt permanent conștienți de pericolele comportate de utilizarea electrocasnicelor.

12. Acest aparat poate fi utilizat de copii cu vârsta de peste 8 ani și de adulți cu capacități fizice, senzoriale sau mentale reduse sau fără experiență și discernământ doar sub supraveghere sau dacă au primit instrucțiuni privind utilizarea produsului în condiții de siguranță și înțeleg pericolele implicate.
13. Nu permiteți copiilor să se joace cu aparatul.
14. Operațiunile de curățare și de întreținere realizabile de către utilizator nu vor fi efectuate de copii decât sub atentă supraveghere.
15. Țineți aspiratorul și cablul acestuia departe de accesul copiilor mai mici de 8 ani cât timp aparatul se află sub tensiune sau în perioada de răcire.
16. Acest aparat nu este o jucărie. Nu permiteți copiilor sau persoanelor cu dizabilități să se joace cu acesta.
17. Pentru siguranța copiilor dumneavoastră, păstrați toate ambalajele (pungi de plastic, cutii, polistiren, etc.) departe de accesul acestora.
18. Atenție! Nu permiteți copiilor să se joace cu folia: **PERICOL DE ASFIXIERE!**
19. Din când în când, verificați cablul pentru a depista eventualele daune. Nu folosiți niciodată aparatul dacă acesta sau cablul de alimentare prezintă semne de deteriorare.
20. În niciun caz nu scufundați aparatul în apă sau în orice alt lichid.
21. Nu băgați niciodată aparatul în mașina de spălat vase.
22. Nu folosiți niciodată aparatul în apropierea suprafețelor fierbinți.
23. Nu puneți aparatul în funcțiune dacă ștecherul sau cablul acestuia sunt avariate sau dacă aparatul a suferit orice alt fel de avarie.
24. Dacă ștecherul sau cablul de alimentare este deteriorat, acesta va trebui înlocuit de către producător sau agentul service al acestuia sau de către o persoană cu calificări similare pentru a evita orice pericol.

25. Deconectați cablul de la sursa de alimentare înainte de a efectua orice operațiune de curățare, întreținere sau asamblare a accesoriilor.
26. Nu folosiți niciodată aspiratorul afară și așezați-l într-un loc uscat.
27. Nu folosiți niciodată accesorii nerecomandate de producător. Acestea pot constitui un pericol pentru utilizator și pot avaria aparatul.
28. Nu folosiți niciodată un conector diferit de cel prevăzut.
29. Nu deplasați aspiratorul trăgând de cablu. Aveți grijă să nu se blocheze cablul.
30. Nu înfășurați cablul în jurul aparatului și nu îl îndoiți.
31. Nu lăsați cablul de alimentare să vină în contact cu părțile calde ale aparatului.
32. Asigurați-vă că aparatul s-a răcit complet înainte a a-l curăța și depozita.
33. Temperatura suprafețelor accesibile poate fi foarte mare în timpul funcționării. Nu atingeți niciodată aceste părți ale aparatului pentru a nu vă arde.
34. Aveți grijă ca aparatul să nu intre niciodată în contact cu materiale inflamabile (perdele, pânze, etc.), iar cablul de alimentare și ștecherul să nu vină în contact cu apa.
35. Înainte de curățare, deconectați întotdeauna aparatul de la sursa de curent și așteptați să se răcească.
36. Acest aparat nu a fost conceput pentru a fi acționat prin intermediul unui dispozitiv extern de temporizare sau un sistem telecomandat distinct.
37. Așezați întotdeauna aparatul pe o suprafață dreaptă. Asigurați-vă, totodată, că nu acoperiți aparatul și că nu puneți nimic peste el.
38. Scoateți ștecherul din priză dacă aparatul nu este folosit.
39. Când folosiți un prelungitor, asigurați-vă că tot cablul de pe bobină este desfășurat. Folosiți doar cabluri prelungitoare aprobate de CE.

40. Funcționarea incorectă și utilizarea necorespunzătoare pot duce la avarierea aparatului și accidentarea utilizatorului.
41. Acest aparat, conceput pentru uz casnic, întrunește standardele corespunzătoare acestui tip de produs.
42. Aparatul trebuie folosit și așezat pe o masă sau o suprafață dreaptă și stabilă.
43. Produsul nu trebuie lăsat nesupravegheat cât timp este conectat la sursa principală de curent.
44. Produsul nu mai trebuie folosit dacă a fost trântit sau dacă există semne vizibile de avarii sau prezintă scurgeri.
45. Acest aparat a fost conceput doar pentru uz casnic.

SIGURANȚA PERSONALĂ

1. Păstrați aspiratorul în interior, într-un loc uscat, ferit de accesul copiilor.
2. Folosiți întotdeauna aparatul în mod responsabil. Acest aparat se poate utiliza de copii cu vârsta peste 10 ani dacă au fost supravegheați sau au primit instrucțiuni privind utilizarea aparatului în condiții de siguranță și dacă înțeleg pericolele presupuse.
3. Nu este destinat utilizării de către copii mai mici de 10 ani. Se impune o supraveghere strictă ori de câte ori aparatul este folosit sau ținut în preajma copiilor.
4. Folosiți doar accesoriile recomandate de producător și în conformitate cu instrucțiunile prezentate în acest manual. Utilizarea incorectă sau folosirea oricărui alt accesoriu sau dispozitiv în afara celor recomandate se poate solda cu accidentare.
5. Aveți mare grijă la folosirea aspiratorului pe scări.
6. Mențineți aparatul și accesoriile acestuia la distanță de suprafețele calde.

7. Nu blocați orificiile aspiratorului și permiteți aerului să se evacueze. Nu obturați orificiile cu praf, scame, haine, degete (sau orice alte părți ale corpului).

SIGURANȚA ELECTRICĂ

1. Folosiți doar baterii și încărcătoare furnizate de producător.
2. Nu aduceți niciun fel de modificare încărcătorului.
3. Încărcătorul a fost proiectat pentru o anumită tensiune. Verificați ca tensiunea să corespundă întotdeauna cu valoarea indicată pe plăcuța de specificații tehnice.
4. Un încărcător potrivit pentru un anumit tip de baterie prezintă risc de incendiu în cazul folosirii cu o altă baterie.
5. Înainte de utilizare, verificați cablul încărcătorului pentru a depista eventualele semne de deteriorare sau uzură. Un cablu deteriorat sau încurcat crește riscul de incendiu și de electrocutare.
6. Nu forțați cablul încărcătorului.
7. Nu transportați niciodată încărcătorul ținându-l atârnat de cablu.
8. Nu trageți de cablu pentru a-l deconecta de la priză. Prindeți și trageți de ștecher pentru a deconecta de la curent.
9. Nu înfășurați cablul în jurul încărcătorului în timpul depozitării.
10. Țineți cablul încărcătorului departe de suprafețele calde și de marginile ascuțite.
11. Cablul de alimentare nu poate fi schimbat. În caz de deteriorare, va trebui înlocuit încărcătorul.
12. Nu manevrați încărcătorul sau aparatul cu mâinile ude.
13. Nu depozitați și nu încărcați aparatul în aer liber.

14. Încărcătorul trebuie scos din priză înainte de a scoate bateria, de a curăța sau întreține aparatul.

SIGURANȚA BATERIEI

1. Acest aparat conține baterii cu ioni de litiu. Nu le aruncați în foc și nu le expuneți la temperaturi ridicate deoarece pot exploda.
2. Folosiți bateria originală! Utilizarea unei baterii necorespunzătoare poate cauza diverse pericole.
3. Se interzice demontarea, lovirea, strivirea sau aruncarea bateriei în foc. În cazul producerii vreunei deformări considerabile, nu o mai folosiți.
4. Pentru a evita scurgerile de lichid, nu desfaceți și nu loviți bateria.
5. Scurtcircuitarea terminalelor bateriei poate produce arsuri sau incendii.
6. La dezafectarea aparatului, scoateți bateria și dezafectați-o în condiții de siguranță în conformitatea cu reglementările locale.

SERVICE

1. Înainte de a folosi aparatul și după orice fel de impact, verificați pentru a depista eventualele semne de uzură sau avarii și, la nevoie, reparați-le.
2. Nu folosiți aparatul dacă vreo parte a acestuia este deteriorată sau defectă.
3. Reparațiile trebuie efectuate de un agent service sau o persoană corespunzător calificată, conform normelor de siguranță corespunzătoare. Reparațiile efectuate de persoane necalificate pot fi periculoase.
4. Nu aduceți niciun fel de modificări aparatului pentru a nu crește riscul de accidentare.

5. Folosiți doar piese de schimb sau accesorii prevăzute sau recomandate de producător.

DESTINAȚIE

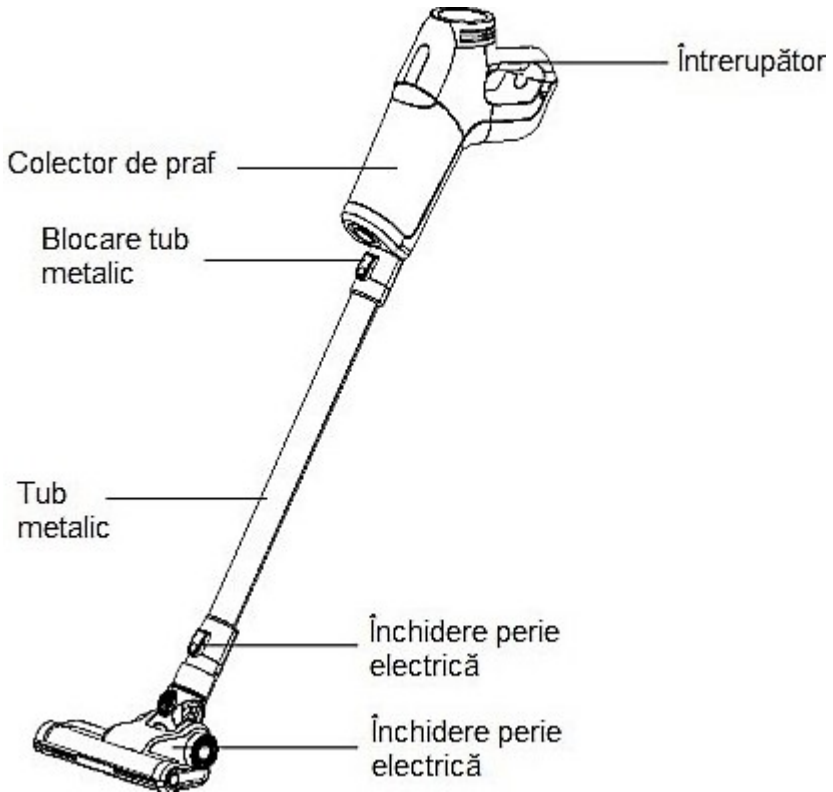
1. Acest aparat a fost conceput exclusiv pentru curățarea spațiilor domestice cu aspirator uscat.
2. Nu aspirați lichide și nu îl folosiți pe suprafețe ude.
3. Nu aspirați produse inflamabile, aprinse sau fumegânde.
4. Folosiți aspiratul în strictă conformitate cu descrierea din acest manual.
5. Nu îl folosiți în cuptor, pe asfalt sau pe alte suprafețe rugoase.

AVERTIZARE

1. Nu folosiți apă, dizolvanți, nici substanțe de lustruit pentru a curăța partea exterioară a aparatului. Ștergeți cu o cârpă uscată.
2. Nu scufundați niciodată aparatul în apă și nu îl spălați în mașina de spălat vase.

Nu uitați: pentru a reduce riscul de incendiu, electrocutare sau accidentare, respectați instrucțiunile de mai sus.

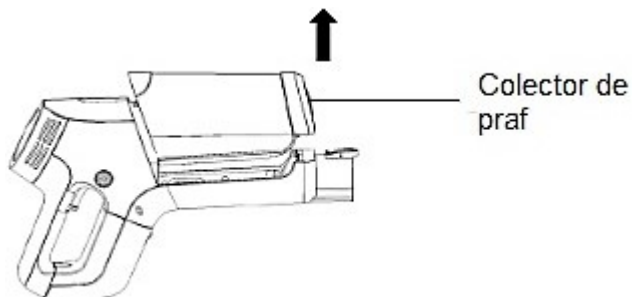
PREZENTAREA COMPONENTELOR



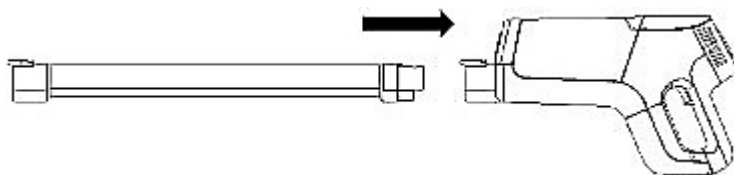
MOD DE UTILIZARE

I. Folosirea ca aspirator de praf vertical.

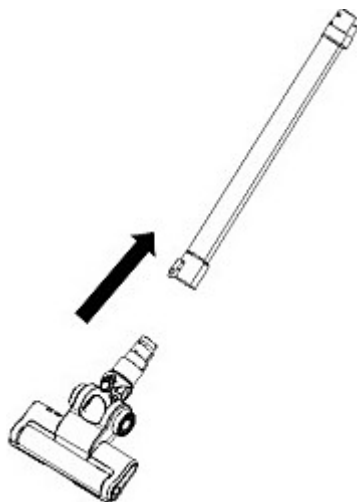
1. Montați bateria în colectorul de praf. Aveți grijă ca vârful bulonului bateriei să intre corect în nișa colectorului de praf, așa cum se arată în imaginea de mai jos.



2. Conectați tubul de metal la partea principală, respectând indicațiile din imaginea de mai jos, până când se aude un clic.

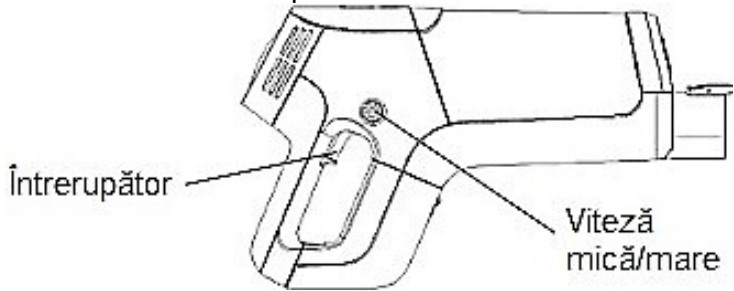


3. Conectați peria electrică la tub conform indicațiilor de mai jos.



4. Apăsați pe întrerupător pentru a pune aparatul în funcțiune.

Buton pentru două viteze de aspirare



a. Viteză normală

Apăsați o dată pentru viteză mică.

b. Viteză turbo

Apăsați din nou pentru a folosi viteza turbo.

c. Oprire

Apăsați a treia oară pentru a opri aparatul.

II. Mod de utilizare a aspiratorului manual:

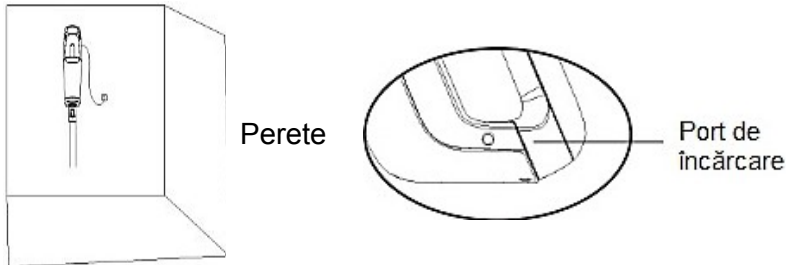
Introduceți accesoriul (peria moale sau capul pentru spații înguste) în partea principală a aparatului așa cum se arată mai jos până când se aude un clic.

III. Încărcarea:

- 1) Când doar un led clipește, opriți aparatul, așezați-l din nou în baza de încărcare și conectați ștecherul încărcătorului la priză. În timpul încărcării, ledurile vor clipi pe lumină verde.

Notă: Utilizarea consolei de perete:

1. Agățați consola pe perete cu ajutorul șuruburilor prevăzute.
2. Folosiți adezivi 3M pentru a lipi consola de perete și a depozita aspiratorul (aveți grijă ca înălțimea să fie aceeași ca a aspiratorului; suspendarea completă deasupra solului nu este permisă).

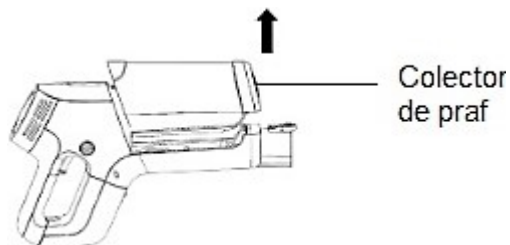


- 2). După încărcare, trei leduri verzi vor rămâne constant aprinse.

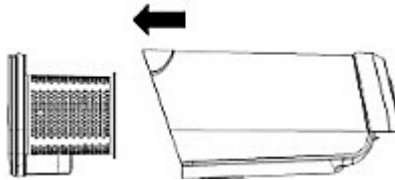


IV. Întreținerea filtrului

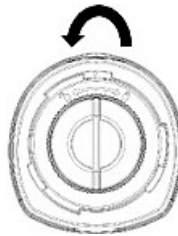
- 1) Apăsați pe sistemul de închidere de pe mâner pentru a scoate bateria din colectorul de praf.



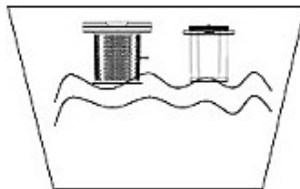
- 2) Desprindeți și scoateți capacul superior conform indicațiilor din imaginea de mai jos.



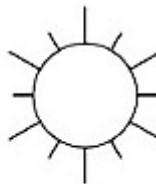
- 3) Scoateți suportul filtrului, apoi filtrul.



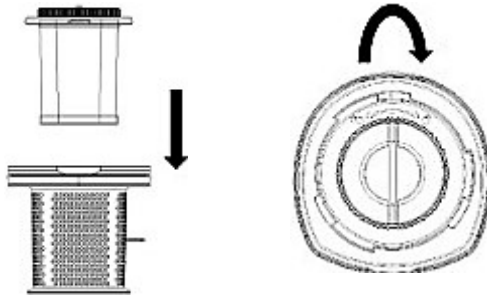
- 4) Spălați suportul filtrului și filtrul cu apă.



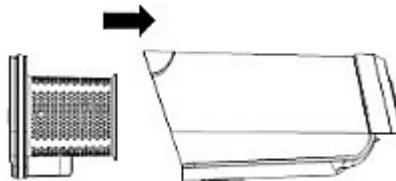
- 5) Așteptați ca filtrul și suportul acestuia să se usuce bine înainte de a le remonta.



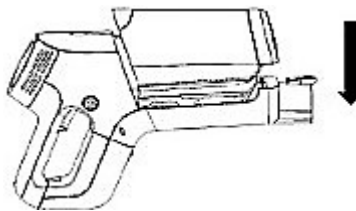
6) După ce s-a uscat, puneți filtrul la loc în suport.



7) Puneți la loc suportul filtrului în colectorul de praf.



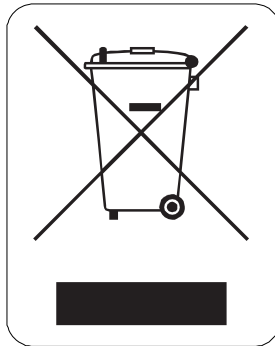
8) Montați capacul superior pe colectorul de praf.



REMEDIEREA APARITIEI EVENTUALELOR MICI PROBLEME

Forță de aspirare slabă	<ol style="list-style-type: none">1. Goliți colectorul de praf.2. Verificați instalarea colectorului de praf a fost făcută corect.3. Verificați dacă filtrul și suportul acestuia sunt corect instalate.4. Curățați filtrul.
-------------------------	---

Înterupere în funcționare	<ol style="list-style-type: none">1. Încărcați aspiratorul.2. Curățați peria rotativă și rulmentul.
Bateria nu susține încărcătorul.	<ol style="list-style-type: none">1. Verificați dacă ștecherul este conectat.2. Verificați dacă priza funcționează.



Folosirea simbolului alăturat indică faptul că acest produs nu poate fi tratat ca un gunoi menajer.

Asigurându-vă că produsele care au acest simbol sunt scoase din uz într-un mod corect, veți ajuta la prevenirea potențialelor consecințe negative pentru mediul înconjurător și pentru sănătatea oamenilor, consecințe care ar fi putea fi cauzate de manipularea neadecvată a acestor produse.

Vă rugăm contactați cel mai apropiat Centrul de Colectare a **DEEE** (deșeuri de echipamente electrice și electrocasnice), service-ul local ce se ocupă de scoaterea din uz a acestor tipuri de produse sau magazinul de unde ați achiziționat produsul!

FIȘA PRODUSULUI

1. Marca comercială a producătorului: **SAMUS[®]**
2. Modelul de fabricație: **Shark/Air Flex Eco Power**
3. Tipul aparatului: **Aspirator de praf vertical fără fir(cu acumulator)**
4. Importator: **SC ALF Electrocasnice SRL**
5. Adresă importator: **bvd. Basarabia, nr. 256, poarta 3-Faur, sector 3, București, RO**
6. Puterea nominală de intrare(W): **135**
7. Nivelul de putere acustică(dB): **68(viteză normală)/72(viteză ridicată)**
8. Tub: .. **din aluminiu(fix - Shark Eco Power/60 cm, flexibil - Air Flex Eco Power/70 cm)**
9. Vacuum(kPa): **7(viteză normală)/10(viteză ridicată)**
10. Acumulator: **litium(29,6 V/2200mAh)**
11. Utilizare: **dublă(aspirator de mână/aspirator vertical)**
12. Trepte(viteze) de aspirare: **2**
13. Recipient de colectare(volum,litri): **0,7**
14. Filtru HEPA(motor): **DA**
15. Perie mare(pt. covoare și pardoseli): **DA(electrică-rotativă cu leduri frontale)**
16. Accesoriu pentru locuri înguste: **DA(2 în 1)**
17. Autonomie acumulator: **45 min.(viteză normală)/30 min.(viteză mare)**
18. Timp de încărcare a acumulatorului(h): **4-5**
19. Puterea de absorbție(W): **80,4**
20. Cârlig de depozitare a aparatului: **DA**
21. Dimensiuni produs(mm): **1280x230x230**
22. Dimensiuni cutie(mm): **610x147x147**
23. Greutate netă(produs/kg): **1,5**
24. Greutate brută(cu ambalaj/kg): **2**
25. Tensiune/Frecvență(V/Hz): **230/50**
26. Fabricat în PRC(China)

Parametrii energetici sunt măsurați în conformitate cu prevederile EMC Directive 2014/30/EU cu privire la compatibilitatea electromagnetică și LV Directive 2014/35/EU pentru echipamente de joasă tensiune.

SAMUS[®]
Aproape de tine!

