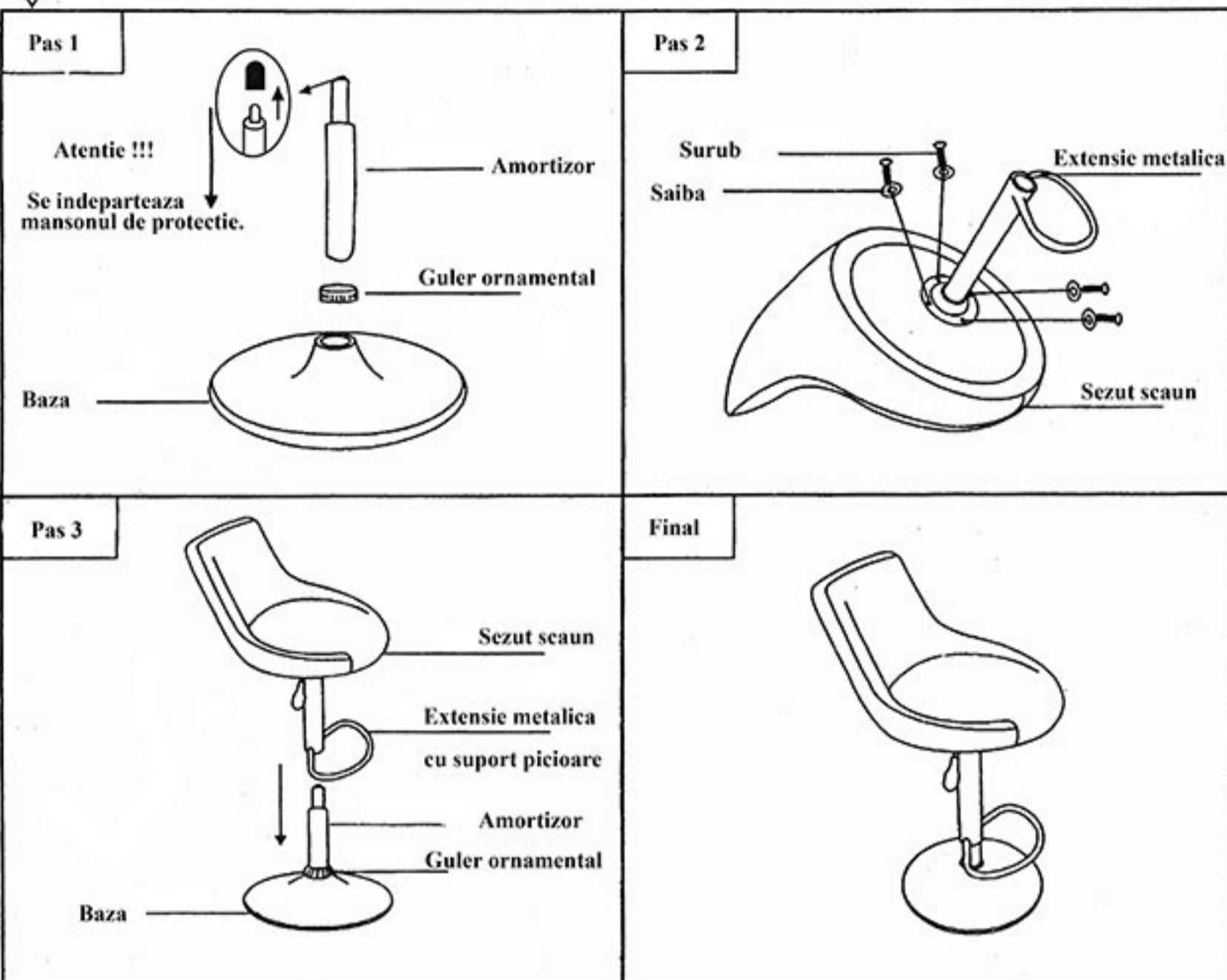









## Instructiuni de montaj pentru scaunul de bar ABS225

### Lista componentelor

### Montarea pas cu pas



Sezut scaun  1 bucata	Guler ornamental  1 bucata
Extensie metalica  1 bucata	Surub  4 bucati
Baza  1 bucata	Saiba  4 bucati
Amortizor  1 bucata	Imbus  1 bucata

### \*INSTRUCTIUNI DE FUNCTIONARE A SCAUNULUI

Pentru a cobora scaunul, in primul rand trebuie sa va asezati pe sezutul scaunului si apoi sa actionati manerul lateral.  
Pentru a ridica scaunul, trebuie ca va ridicati de pe sezutul scaunului si sa actionati manerul lateral.

### \*\*AVERTISMENT

1. Asezati intotdeauna scaunul pe o suprafata plana.
2. NU STATI IN PICIOARE PE SCAUN.
3. NU VA SPRINTEATI CU TOATA GREUTATEA PE SUPTUL DE PICIOARE.
4. Scaunul este conceput doar pentru utilizare casnica.
5. Acest scaun este proiectat pentru a sta pe el si nu pentru alte scopuri.
6. Reglati intotdeauna inaltimea scaunului inainte de a va asezati pe acest scaun.
7. NU lasati copii nesupravegheati sa stea sau sa se joace pe scaun.
8. Intotdeauna stati pe centrul scaunului si nu pe marginea acestuia.
9. Greutatea maxima recomandata este de 90 kg.
10. Nerespectarea acestor instructiuni poate duce la vătămări corporale grave.

### \*\*\*INSTRUCTIUNI DE ASAMBLARE A SCAUNULUI

1. Va rugam sa înlaturati capacul negru care este plasat pe partea de sus a pistonului (amortizorului) inainte de asamblare.
2. In primul rand asezati gulerul ornamental pe bază și apoi plasați amortizorul (pistonul) in baza așa cum se poate vedea în figura 1. Nu uitati sa va asigura că amortizorul este ferm fixat in bază.
3. Infiletati suportul pentru picioare strans in sezutul scaunului așa cum se poate vedea în figura 2.
4. Asezati ansamblul compus din sezutul scaunului si suportul de picioare, in amortizor, până când se fixează, dupa cum se poate vedea în figura 3. Pentru a definitiva instalarea scaunului si pentru a asigura functionarea optima a amortizorului, va rugam sa va asezati pe scaun si sa actionati maneta laterala, pentru a cobari scaunul, astfel scaunul se va fixa datorita presiunii create de greutatea corpului.