

DOMOVENT

DESTINATIA

Ventilatoarele Domovent sunt destinate pentru ventilarea spatiilor casnice (incaperi de locuit, birouri, Magazine, garaje, bucatarii, blocuri sanitare si alte incaperi) incalzite pe timp de iarna.

Ventilatoarele sunt de exhaustare si sunt destinate montajului in perete.

Ventilatoarele Domovent sunt prevazute pentru functionare indelungata fara deconectare de la retea.

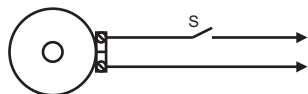
CARACTERISTICI DE BAZA

Ventilatoarele sunt destinate pentru conectarea la reseaua de curent alternativ cu tensiunea de 220-240V, cu frecventa de 50Hz.

Productivitatea nominala dupa volumul aerului circulat, clasifica ventilatoarele Domovent astfel:

- pentru ventilatoarele cu diametrul racordului de evacuare 100mm - capacitatea este 99 mc/h; putere 14W;
- pentru ventilatoarele cu diametrul racordului de evacuare 125mm - capacitatea este 185 mc/h; putere 16W;
- pentru ventilatoarele cu diametrul racordului de evacuare 150mm - capacitatea este 295 mc/h; putere 24W;

Nivelul presiunii sonore la o distanta de 3 m nu depaseste 36dB(A). Ventilatoarele sunt destinate pentru exploatare la temperatura aerului

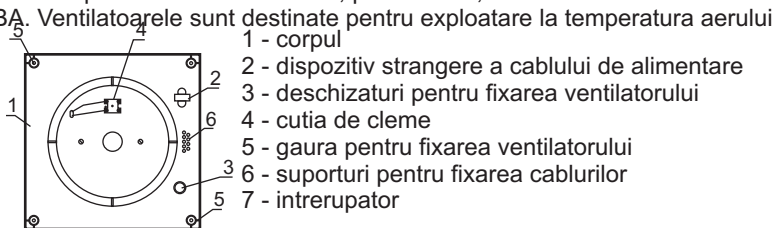
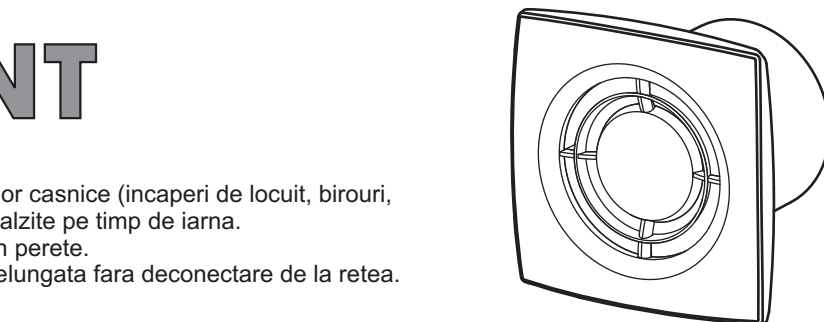


MONTAJUL VENTILATORULUI

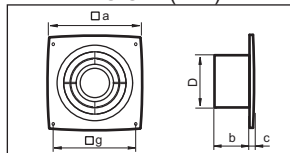
Scoateti grilajul de protectie. Trageti cablul prin gaura 3 (tand preventiv peretele subtire din masa plastica la locul gaurii).

Curatati capetele cablului pe lungime de 7-8 mm, introduceti-le in cleme pana la capatul izolarii in partea metalica a clemei si strangeti suruburile. Fixati cablurile cu ajutorul bridei 2.

Amplasati cablurile de alimentare in canalul de fixare a corpului si fixati-le pe suporturile de fixare a cablurilor. Instalati la loc capacul si grilajul de protectie.



DIMENSIUNI (mm)



Type	a	b	c	D	g
100 X1	151	96	12	100	120
125 X1	178	101	13	125	140
150 X1	195	115	13	150	165

CERINTELE DE SECURITATE

Dupa tipul protectiei impotriva tensiunii electrice, ventilatoarele fac parte din clasa II (220-240V/50Hz) dupa DSZTU 3135.0-95.

Tipul executarii climatice a ventilatoarelor UXL 4.2 dupa GOST 15150-69.

Gradul de protectie contra accesului la partile periculoase si patrunderea apei: IP24.

Conectarea ventilatorului se va face de catre un electrician autorizat.