



CANAPEA MONALISA

INSTRUCȚIUNI DE MONTAJ




Pentru monaj veți avea nevoie de:
1 buc șurubelniță tip cruce 1 buc cheie 13"
* NU sunt incluse în pachet!

PASUL 1:



Se întoarce lada și se deschide pentru a putea monta brațele laterale.

PASUL 2:



Se montează brațele laterale cu ajutorul șuruburilor tip A.

A
x 6 buc

Este necesară folosirea unei șurubelnițe tip cruce



PASUL 3:



Se așează lada în poziție normală, iar apoi se montează partea din spate cu ajutorul șuruburilor tip B.

B
x 6 buc



Este necesară folosirea unei chei de 13"