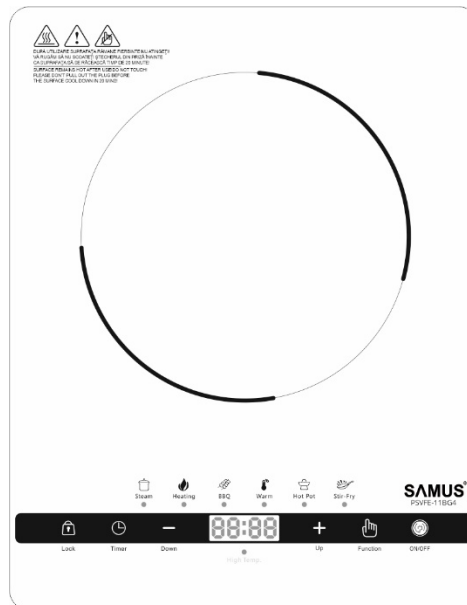


MANUAL DE UTILIZARE



PLITĂ ELECTRICĂ VITROCERAMICĂ MULTIFUNCȚIONALĂ CU INFRAROȘU

MODEL: PSVFE-11BG4

- Ecologică
- Economică
- Sistem complet inteligent de securitate

Citiți cu atenție această manual de utilizare înainte de a folosi aparatul și păstrați-l la îndemână pentru a o putea consulta la nevoie.

Sfaturi de siguranță

1. Protecția plitei la supraîncălzire: când plita atinge temperatura de 650°C, sistemul de răcire al acesteia se activează automat.
2. Protecție internă la supraîncălzire: când dispozitivul atinge temperatura de 100°C în interior, procesul de încălzire se întrerupe.
3. Protecție la supra-voltaj: când tensiunea depășește 270 V, procesul de încălzire se întrerupe.
4. Sub-voltaj: când voltajul este sub 120 V, procesul de încălzire se întrerupe.
5. Erori de protecție și coduri

Principiu de funcționare

Acest produs se încălzește prin placa interioară și prin panou pentru a încălzi tigaia/oala.

În modul de lucru/funcționare, elementul de încălzire din plita cu infraroșu poate asigura, în doar câteva secunde, valori de temperatură cuprinse între 500 °C și 600°C (temperatura maximă asigurată de o plită cu inducție este de 300°C). În acest punct, preia materialele termorefractare și coalescența termică și reflectă pe plita ceramică cu infraroșu conductivitatea termică de la sticla ceramică la aparat pentru a găti.

Caracteristicile produsului

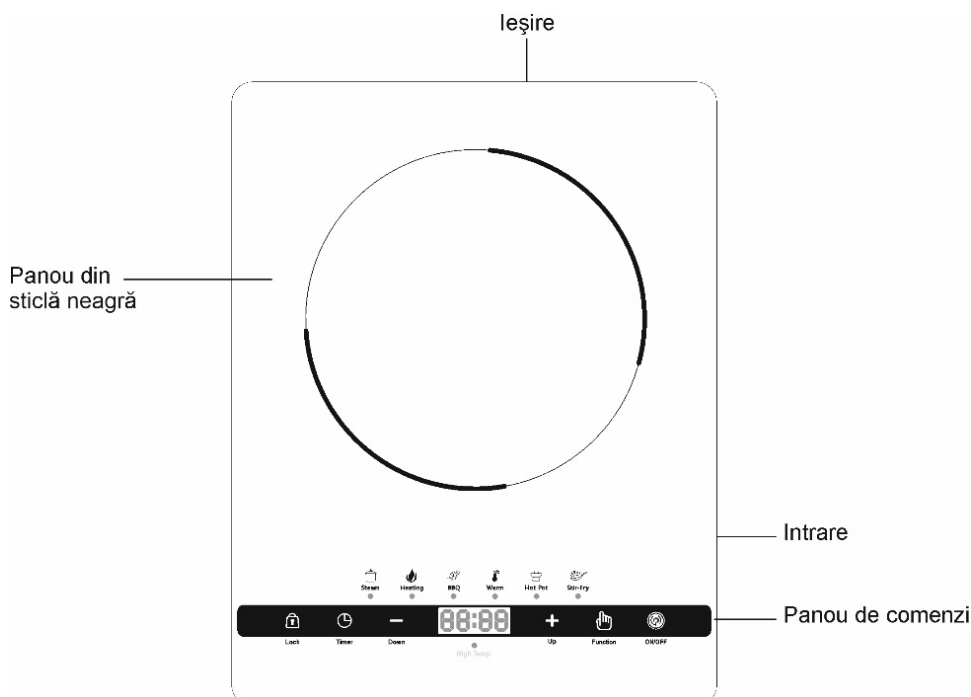
Protecție ambientală – fără risc de ardere; nu produce flăcări și monoxid de carbon; numeroase caracteristici de siguranță pentru o funcționare sigură.

Curățare – sticlă ceramică de mare rezistență, ușor de curățat; fără reziduuri.

Simplu de folosit – design funcțional al pictogramelor de pe panoul de control, ustensile de gătit pentru gătire cu abur, fierbere, prăjire, gril; funcția hotpot este un mod diferit de gătire.

Economic – control micro-computerizat, aprindere, reglare automată a temperaturii, consum redus de energie.

Prezentarea plitei vitroceramice



Tensiune nominală	220 - 240 V
Frecvența nominală	50/60 Hz
Putere nominală	2000 W

Descrierea funcțiilor și a comenzilor

Tasta	Descrierea tastei funcționale
On/off (Pornit/Oprit)	Porniți sau opriți funcționarea produsului
Timer (Temporizator)	Apăsați tasta temporizatorului pentru a intra în setarea de oprire a temporizatorului.
Child lock (Blocare acces copii)	Apăsați prelung tasta de blocare pentru copii timp de 1 secundă pentru a intra sau elibera starea de blocare pentru copii.
Tastele "+" "-"	Prin intermediul lor puteți regla puterea/timpul/temperatura
Function (Funcție)	În starea de așteptare, apăsați tasta funcțională pentru a intra într-una din funcțiile detaliate mai jos „Hotpot”/ „Stir-fry”/ „Steam”/ „Steam”/ „Heating”/ „BBQ”/ „Warm”/ Apăsați tasta funcțională pentru a comuta între funcții în timpul lucrului.

Funcție	Descriere funcție
Hot pot (Oală fierbinte)	Apăsați tasta "Function" pentru a selecta funcția "Hotpot", ecranul de afișare arată implicit 2000. Această funcție are 10 trepte de putere reglabilă: 200/400 /600/800/1000/1200/1400/1600/1800/2000. Apăsați tasta "+" sau "-" pentru a regla la nivelul de putere dorit.
Stir-fry (Funcția de prăjire)	Apăsați tasta „Function” pentru a selecta funcția „Stir Fry”(de prăjire), pe ecranul de afișare va apărea implicit temperatura de 650°. Această funcție are 10 trepte de putere, respectiv 90°/150° /300°/350°/400°/450°/500°/ 550°/600°/650°. Apăsați tasta plus sau minus pentru a ajusta.
Steam (Funcția abur)	Apăsați tasta "Function" pentru a selecta funcția abur, iar ecranul afișează implicit 1800. Aceasta este o funcție automată, nu poate regla puterea, se poate seta doar temporizarea (0:40-1:30). Selectați această funcție, plita va funcționa timp de 10 minute la treapta 1800, 50 de minute la treapta 1000(întregul timp de lucru va fi, așadar, de 60 de minute). Când timpul expiră, soneria va suna și plita se va opri automat.
Heating (Funcția de încălzire)	Apăsați tasta "Function" pentru a selecta funcția de încălzire, iar ecranul afișează implicit 450°. Această funcție are 10 niveluri de putere: 90°/150° /300°/350°/400°/450°/500°/550°/600°/650°. Apăsați tasta plus sau minus pentru a regla la nivelul dorit.
BBQ (Funcția de grătar)	Apăsați tasta "Function" pentru a selecta funcția BBQ, iar ecranul afișează implicit 500°. Această funcție are 10 niveluri de putere: 90°/150° /300°/350° /400°/450°/500°/550°/600°/650°. Apăsați tasta plus sau minus pentru a regla.
Warm (Funcția de menținere la cald)	Apăsați tasta "Function" pentru a selecta funcția de conservare a căldurii. Ecranul afișează implicit 90°. Aceasta este o funcție automată, nu se poate regla puterea, ci doar oprirea temporizării (0:01-3:00). Selectați această funcție, plita va funcționa timp de 60 de minute la 90°, iar întregul timp de lucru este de 60 de minute. Când timpul expiră, soneria va suna și plita se va opri automat.

Observație: Nu lăsați plita aprinsă(pornită) fără nici un vas pe ea pentru a nu se supraîncălzi.

Sfaturi de utilizare

1. Citiți aceste instrucțiuni înainte de utilizare.
2. Folosiți o priză specială, cu capacitate de cel puțin 15A.
3. Puneți alimentele în vas, apoi așezați vasul pe mijlocul ochiului.
4. Alegeți funcția de gătit: când puneți plita în funcțiune, aceasta este prestabilită pe funcția hot pot. Apăsăți butonul de funcții pentru a alege o altă funcție. Modul automat: funcții de fierbere, supă/terci, apă. În acest mod se pot face presetări; acționând tastele „up” sau „down”, valorile setate pot fi cuprinse în intervalul de 3 ore. Modul manual: funcții de hot pot, stir-fry, barbecue. Apăsăți butonul temporizatorului pentru a intra în modul de temporizare și apăsați tasta „up” sau „down” pentru a seta valoarea de temporizare care poate fi cuprinsă într-un interval de trei ore. Tot astfel, puteți seta mărimea flăcării și temperatura.
5. Când ați terminat de gătit, apăsați butonul „on/off. Temperatura ochiului este încă mare. De asemenea, indicatorul luminos este încă aprins, iar ventilatorul funcționează. Nu atingeți ochiul cu mâna până când nu se stinge indicatorul luminos de temperatură ridicată. Abia atunci puteți scoate ștecherul din priză.

Alegerea vasului


Materialul vasului este nerestricțiv: metal, aluminiu, cupru, ceramică, lut. Încălziți instrumentele aplicabile. Dacă alegeți alt vas, vă sugerăm să țineți cont de sfaturile de mai jos, având grijă să folosiți vase cu baza plată, nereflectorizante; în cazul vaselor cu transfer termic, încălzirea este mai eficientă.

Vase recomandate

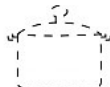
Material: metal sau oțel inoxidabil. Formă: diametrul bazei de aproximativ 18-26 cm în partea rotundă a acestuia sau de 12-20 cm dacă baza are o formă pătrată.



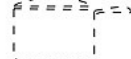
Ceainic din oțel inoxidabil



Tigaie metalică



Oală din oțel inoxidabil magnetic



Cratiță din metal color



Ceainic din metal magnetic



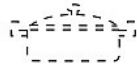
Tigaie din metal

Vase nerecomandate

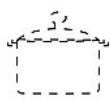
Material: metal neferos, ceramică, sticlă; baza din cupru sau vas din aluminiu. Formă: bază neuniformă, diametru mai mic de 12 cm.



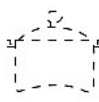
Ceainic din aluminiu



Vas din sticlă termorezistentă



Vas ceramic



Bază curbată



Bază cu picioare



Diametru mic al bazei

Observații

IMPORTANT! APARATUL A FOST CONCEPUT PENTRU A FI FOLOSIT DOAR ÎN SCOPURI CASNICE!

Înainte de utilizare

Pentru a preveni electrocutarea, scurt-circuitarea sau incendiile, respectați următoarele instrucțiuni:

1. Nu deschideți, nu modificați și nu reparați piesele componente ale plitei cu infraroșu.
2. Dacă ștecherul sau cablul de alimentare prezintă semne de avariere, nu conectați la curent și nu aprindeți plita.
3. Nu îndoiiți cablul de alimentare pentru a nu-l avaria.
4. Îndepărtați praful și corpurile străine de pe ștecher și cablul de alimentare.
5. Nu atingeți ștecherul sau cablul de alimentare cu mâinile ude.
6. Nu folosiți plita cu infraroșu într-o încăpere cu umiditate mare sau în apropierea surselor de foc.

În timpul utilizării

Pentru a preveni opărirea, respectați sfaturile prezentate mai jos:

1. Nu folosiți plita pe o suprafață denivelată.
2. Nu folosiți plita într-un loc ușor accesibil copiilor.
3. Nu puneți plita în funcțiune fără vase.
4. Înainte de a pune vasele pe plită, curățați baza plitei pentru a preveni arsurile.
5. Nu folosiți plita într-un spațiu prea mic și fără o circulație corespunzătoare a aerului.
6. Nu puneți vase din plastic sau hârtie pe ochi în timpul încălzirii plitei.
7. Îndepărtați obiectele și produsele din plastic din preajma plitei în timpul încălzirii acestora.
8. Evitați să trântiți orice obiecte pe plită; protejați plita.
9. Nu obstrucționați orificiile de ieșire și admisie.
10. Dacă suprafața plitei este crăpată, opriți imediat, scoateți ștecherul din priză și trimiteți plita în service.

După utilizare

Pentru a evita riscul de ardere, accidentare sau șoc, respectați următoarele instrucțiuni:

1. După ce ați terminat de gătit, plita are încă o temperatură ridicată. Nu atingeți suprafața ochiului cu mâna.
2. După ce ați terminat de gătit, nu scoateți imediat ștecherul din priză. Așteptați ca plita să se răcească.
3. Nu scoateți ștecherul din priză trăgând de fir.
4. După ce ați folosit plita cu infraroșu timp de 15 minute, scoateți ștecherul din priză. Nu lăsați permanent plita conectată la curent.

Remedierea eventualelor mici probleme

Eroare	Analiza motivului	Metode de întreținere
Nu este alimentat cu energie	1. Cablul de alimentare nu este introdus corect. 2. Dacă priza și cablul de conducere sunt în stare bună. 3. Dacă sursa de alimentare din casă este alimentată cu energie.	De urmarit ca priza și cablul de alimentare să fie mereu în stare corespunzătoare.
Dispozitivul nu poate fi pornit după ce a fost alimentat cu energie	Verificati dacă există apă sau alte lichide pe suprafața plitei.	Uscați suprafața înainte de utilizare.
Se oprește brusc încălzirea în timpul utilizării	1. Dacă temperatura mediului ambiant este foarte ridicată. 2. Dacă gurile de aspirație a aerului și de evacuare a aerului sunt blocate. 3. Dacă este setat temporizatorul. 4. Dacă a fost folosit continuu mai mult de 2 ore.	1. Mutați-vă într-un loc mai răcoros pentru utilizare 2. Descărcați ștecherul 3. Normal 4. Normal
Poate fi pornită după alimentare cu energie fără ca suprafața sa se încălzească	1. Placa de circuit este deteriorată. 2. Element de încălzire deteriorat.	Trimiteți produsul la unitatea service pentru reparații.

Sfaturi de curățare

Înainte de a curăța plita, scoateți cablul de alimentare din priză și așteptați ca plita să se răcească.

1. Ștergeți plita pentru a îndepărta murdăria. Folosiți detergent fără turnesol.
2. Ștergeți carcasa și panoul de comenzi. Folosiți detergent fără turnesol sau o cârpă umedă.
3. Nu spălați direct cu apă.
4. Mențineți plita și carcasa acesteia curate; evitați spălarea la mașină pentru a nu provoca un scurtcircuit.
5. Folosiți bețișoare de urechi pentru a curăța orificiile de admisie și evacuare.
6. După un timp de utilizare, este posibil să apară pete pe plită. Acest lucru este normal și nu va afecta utilizarea plitei.

Cod eroare	Semnificație
E1	Protecție la scurtcircuit pornită de senzorul suprafeței plitei
E2	Protecție la scurtcircuit
E3	Protecție de supravoltaj
E4	Protecție la joasă tensiune
E5	Protecție la curent mai scăzut al ventilatorului
E6	Protecție la temperatură ridicată

Gestionarea corectă a produsului la ieșirea din uz



Acest marcaj atrage atenția asupra faptului că, pe teritoriul UE, produsul nu poate fi aruncat la un loc cu deșeurile menajere. Pentru a nu afecta mediul înconjurător sau sănătatea oamenilor prin gestionarea necontrolată a deșeurilor menajere, reciclați cu responsabilitate, promovând reutilizarea sustenabilă a resurselor materiale.

Pentru a returna un dispozitiv folosit, apălați la sistemele de returnare și colectare sau luați legătura cu furnizorul de la care l-ați achiziționat. Aceștia vă pot prelua dispozitivul pentru a-l recicla în siguranță.

FIȘA PRODUSULUI

1. Marca comercială a producătorului: **SAMUS**[®]
2. Modelul de fabricație: **PSVFE-11BG4**
3. Tipul aparatului: **Plită electrică vitroceramică cu infraroșu**
4. Importator: **SC Alf Electrocasnice SRL**
5. Adresă importator: ... **bvd. Basarabia, 256, poarta 3-Faur, sector3, București, România**
6. Nr. plite de lucru: **1**
7. Putere nominală(Wati): **2000**
8. Suprafață plită: **sticlă ceramică(mată)**
9. Nr. trepte de încălzire: **10**
10. Butoane de control: **tactile**
11. Temporizator: **DA(3 ore)**
12. Funcții multiple: **DA(prăjire, oală fierbinte, menținere la cald, BBQ, încălzire, abur)**
13. Becuri indicatoare de funcționare: **DA**
14. Protecție la supraîncălzire(siguranță termică): **DA**
15. Greutate netă(produs/kg): **2,20**
16. Greutate brută(cu ambalaj/kg): **2,50**
17. Dimensiuni produs(LxÎxA /mm): **280,5x60,5x360,5**
18. Dimensiuni ambalaj(LxÎxA /mm): **315x90x400**
19. Voltaj/Frecvență(V/Hz): **220~240/50-60**
20. Fabricat în PRC

Parametrii energetici sunt măsurați în conformitate cu prevederile EMC Directive 2014/30/EU cu privire la compatibilitatea electromagnetică și LVU Directive 2014/35/EU pentru echipamente de joasă tensiune.

