



MANUAL DE UTILIZARE

PURIFICATOR AER

PA-204DU



Purificator aer PA-204DU



Manual de utilizare

Va rugam sa cititi si sa urmati instructiunile din acest manual de utilizare, chiar daca considerati ca sunteti familiarizati cu produsul si sa il pastrati pentru referinte viitoare.

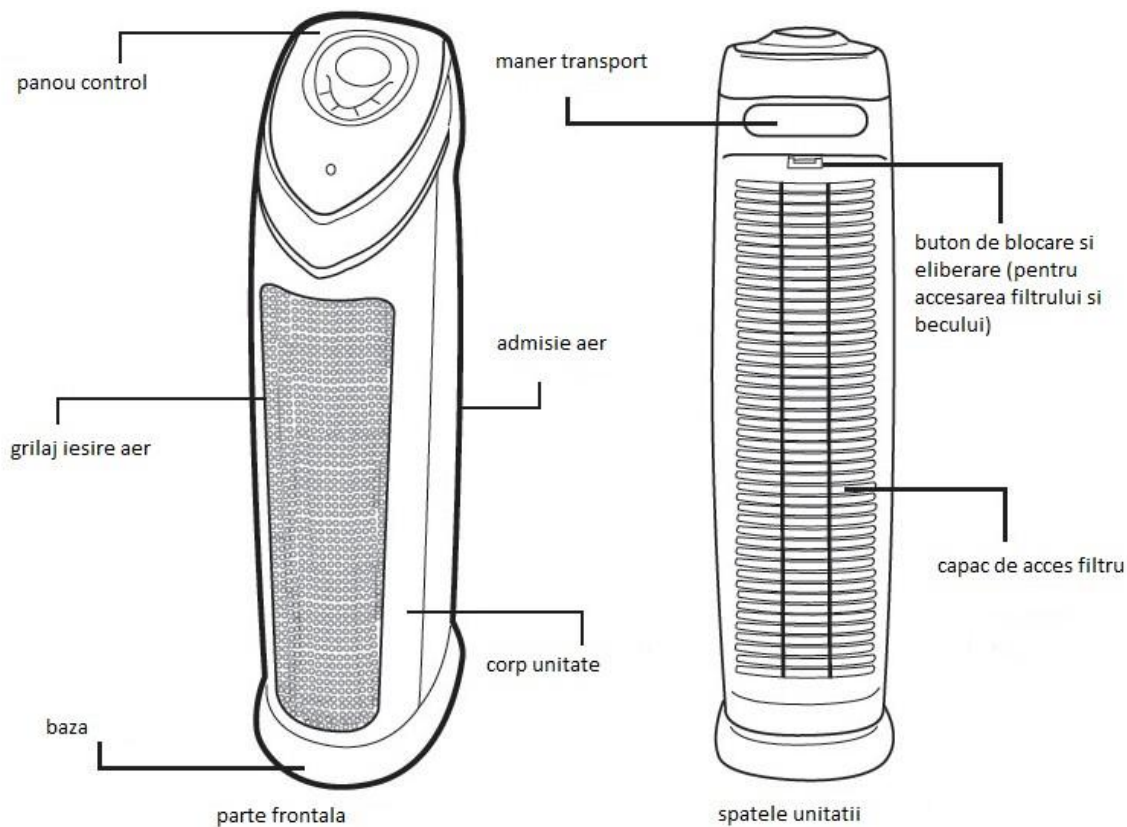
MASURI DE SIGURANTA IMPORTANTE

Cand utilizati orice produs alimentat electric, trebuie intotdeauna respectate masurile de siguranta de baza, inclusiv urmatoarele:

- Cititi toate instructiunile inainte de a utiliza aparatul.
- Utilizati intotdeauna produsul la o sursa de energie cu aceeasi tensiune, frecventa si putere indicata pe placa de identificare a produsului.
- Pentru a evita pericolul de incendiu, nu puneti niciodata cablul sub covoare sau langa nici o sursa de caldura sau in lumina directa a soarelui.
- Aruncati cu atentie orice ambalaj din plastic care a fost utilizat pentru ambalarea produsului.
- Nu folositi purificatorul de aer in exterior.
- Deconectati intotdeauna purificatorul de aer inainte de a scoate gratarul, schimba filtrele, a curata produsul sau ori de cate ori nu este utilizat.
- Nu folositi in sau in jurul apei / a altor lichide.
- Nu incercati sa spalati unitatea sub apa curenta.
- Folositi aparatul numai pentru uz casnic, asa cum este descris in acest manual.
- Asigurati-va ca deschiderile de aer nu sunt restrictionate sau acoperite in niciun fel.

- Nu asezati nimic deasupra unitatii.
- Nu introduceti nici un obiect in grilaje.
- Nu folositi purificatorul de aer daca lipseste sau este deteriorat vreun element component.
- Nu incercati sa reparati sau sa reglati functii mecanice.
- Daca cablul sau stecherul sunt deteriorate, acestea trebuie inlocuite de producator sau agentul sau de service sau o persoana calificata pentru a evita pericolul.
- Purificatorul de aer nu contine piese care pot fi reparate de catre utilizator si daca produsul sufera daune sau defectiuni, trebuie returnat producatorului sau serviciului sau agent pentru reparatii.
- In cazul in care purificatorul de aer nu mai functioneaza, verificati mai intai priza sau intrerupatorul , sa fie functionale inainte de a contacta producatorul sau agentul de service.
- Acest aparat nu este destinat utilizatorilor (inclusiv copiilor)cu capacitati fizice, senzoriale sau mentale reduse sau lipsa de experienta si cunostinte, cu exceptia cazului in care li s-a oferit supraveghere sau instructiuni privind utilizarea aparatului de catre o persoana responsabila pentru siguranta acestora. Copiii ar trebui fie supravegheati pentru a va asigura ca nu se joaca cu aparatul.
- Curatarea si intretinerea nu trebuie facute de copii fara supraveghere.
- Inainte de curatare sau alta intretinere, aparatul trebuie deconectat de la reseaua de alimentare.
- ATENTIE: Pentru a preveni riscul de electrocutare, scoateti stecherul din priza inainte de deschiderea aparatului. Pentru a preveni riscul de incendiu, inspectati si curatati produsul in mod regulat.

COMPONENTE PRINCIPALE

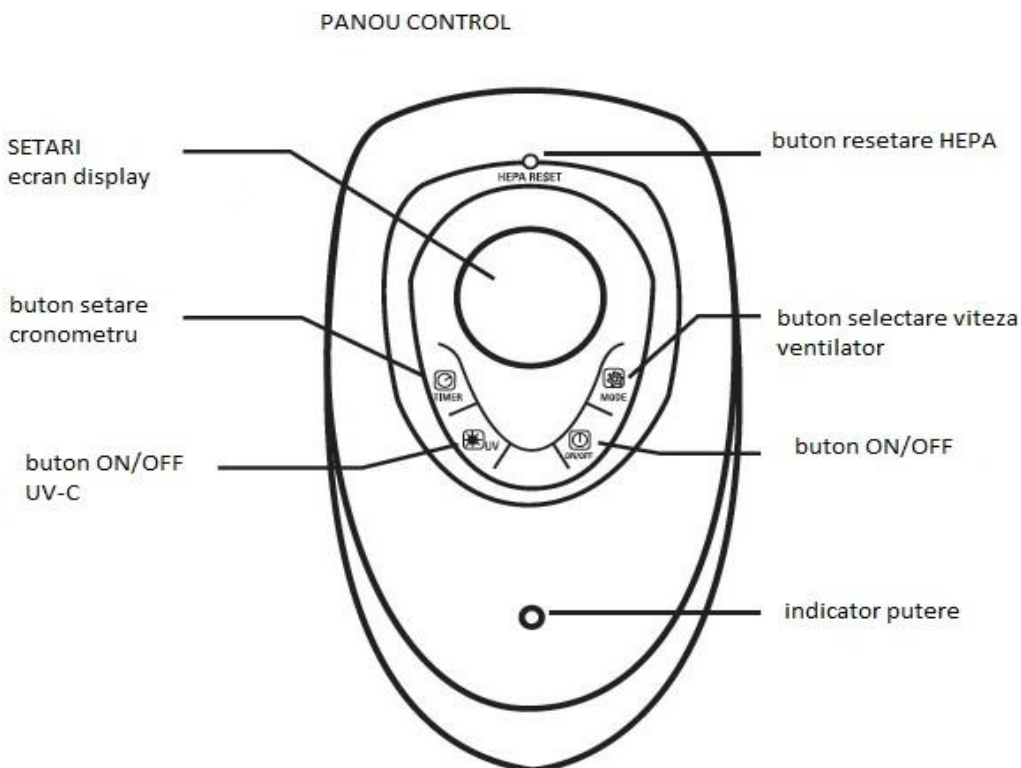


Specificatii Tehnice

Alimentare	230VAC 50Hz
Putere Consumata (W)	52W
Debit Aer (m ³ /h)	204 m ³ /h
Recomandat pentru suprafata de (m ³)	14-25 m ²
Treapta 1 de viteza a ventilatorului Zgomot in dB	38dB
Treapta 3 de viteza a ventilatorului Zgomot in dB	60dB
Treapta 5 de viteza a ventilatorului Zgomot in dB	N/A
Trepte de viteza ventilator	3
Sistem de Filtrare	<ol style="list-style-type: none"> 1. Pre-filtru din carbune 2. Filtru HEPA 3. Lampa UV + TiO₂ 4. Ioni negativi (Optional)
Tip Controler (Manual, Digital + Telecomanda, SMART cu WIFI)	Manual
SMART Auto Mode Include (DA/ NU)	NU
Include Senzor de Praf (DA/ NU)	NU
Include mod de noapte (DA/ NU)	NU
Display cu Led pentru indicare a calitatii aerului (DA/NU)	NU
Indicator for Replacement TRUE HEPA Filter (DA/ NU)	DA
Greutate Neta (kg)	5,1
Dimensiunile Produsului	270x176x690mm

INSTRUCTIUNI PRE-OPERARE

1. Indepartati cu atentie purificatorul de aer din cutie si punga.
2. Asezati pe o suprafata ferma si plana. Pentru un debit adecvat de aer, asezati unitatea la cel puțin 1 m de orice perete sau mobilier. Asigurati-va ca nu sunt blocate grilajele.
3. Conectati cablul de alimentare la o priza de 220-240V.
4. Cand mutati purificatorul de aer, ridicati intotdeauna unitatea de manerul amplasat pe spate.

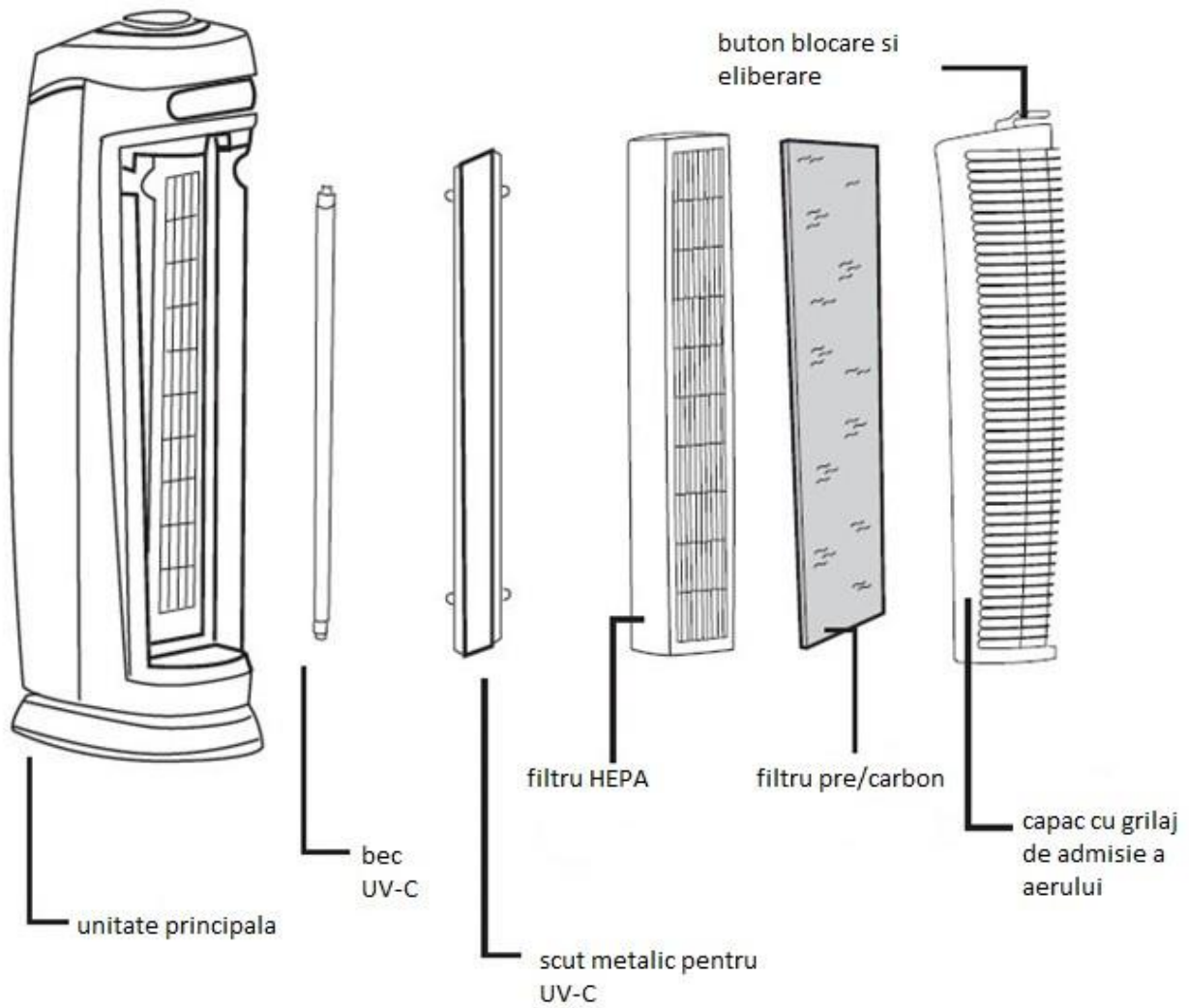


INSTRUCTIUNI DE UTILIZARE

Purificatorul de aer poate fi actionat de comenzile manuale situate pe aparat.

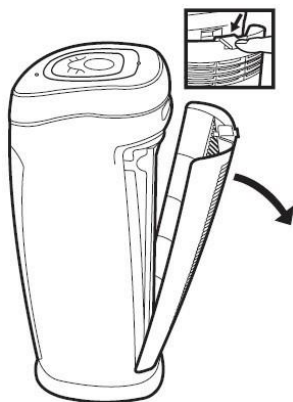
1. Porniti aparatul de la butonul „ON/OFF”.
2. Selectati viteza ventilatorului MODUL 1 – 5
 - 1 = cea mai mica setare de viteza
 - 5 = cea mai mare setare de viteza
3. Selectati UV-C “ON” sau “OFF” cu ajutorul butonului de pornire UV-C.
4. TIMER: Daca preferati ca purificatorul sa functioneze pentru un anumit numar de ore, puteti selecta intre 1 si 8 ore pe afisaj.
5. Indicator de inlocuire a filtrului: lumina de resetare HEPA de pe panoul de control va licari indicand ca este timpul sa inlocuiti filtrul. Inlocuiti filtrul in functie de directii (E-7) apoi introduceti varful unui creion in zona de resetare HEPA de pe panoul de control pentru a reporni sistemul. In functie de utilizare, filtrul va dura aproximativ 6 luni.

CURATENIE SI MENTENANTA



Inlocuire filtru HEPA

1. Opriti si deconectati unitatea.
2. Apasati butonul Blocare si eliberare si scoateti capacul posterior din unitate.



3. Scoateti filtrul HEPA folosit si inlocuiti-l cu unul nou.

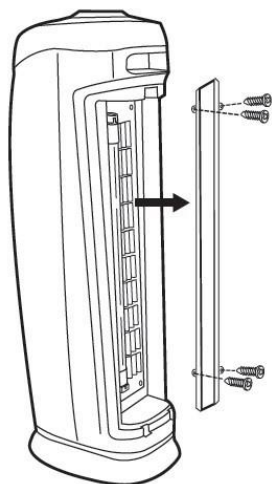


4. Instalati capacul inapoi in unitate si asigurati-va ca este fixat.

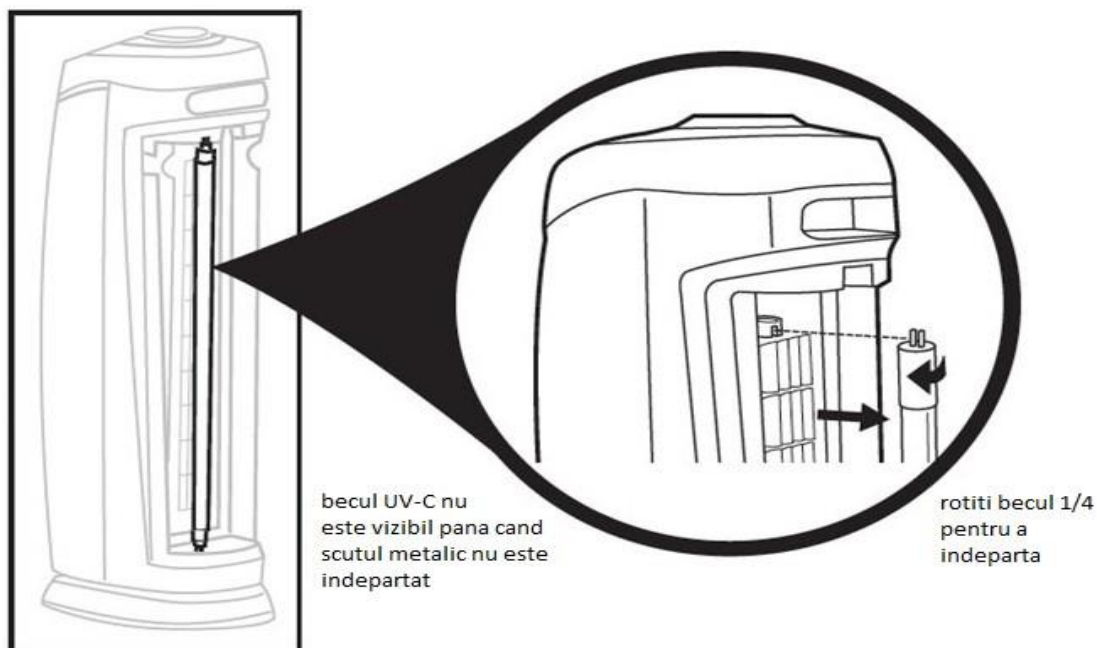
NOTA: Nu folositi apa sau un produs de curatare a gospodariei pentru a curata filtrul HEPA.

INLOCUIRE / INSTALARE LAMPA UV

1. Lampa UV este vizibila privind partea din spate deschisa a unitatii principale, dupa ce capacul posterior, filtrul HEPA si scutul metalic UV au fost indepartate.



2. Lampa UV este indepartata prin rotirea acesteia 1/4 si apoi glisarea acesteia din sloturile lampii superioare si inferioare.



3. Lampa UV este reinstalata glisand-o in sloturile lampii superioare si inferioare si rotind 1/4.
4. Lampa UV trebuie inlocuita o data pe an.

CURATENIE SI MENTENANTA

1. Purificatorul de aer trebuie verificat cel putin o data pe luna. Curatarea mai frecventa poate fi necesara in functie de conditiile de mediu.
2. Folositi o carpa curata, uscata, moale pentru a sterge suprafata exterioara a unitatii. **NOTA:** Nu introduceti obiecte straine sau degetele in interiorul unitatii.

ATENTIE: Nu folositi benzina, solventi, substante de curatare abrazive etc., deoarece acestea vor deteriora produsul. **NU folositi ALCOOL sau SOLVENTI.**

DEPANARE

Daca purificatorul de aer se opreste in mod neasteptat, este posibil ca elementele de siguranta sa fi fost activate pentru a preveni deteriorarea sau ranirea. Daca se intampla acest lucru:

1. Asigurati-va ca purificatorul de aer este conectat la o priza functionala.
2. Verificati ca filtrul HEPA sa fie asezat corect.
3. Verificati daca capacul posterior este fixat corect.

CARACTERISTICI GENERALE ALE PURIFICATOARELOR ATENTE!

ACESTE SPECIFICATII SUNT CU CARACTER GENERAL SI DIFERA DE LA UN PRODUS LA ALTUL IN FUNCTIE DE MODELUL DE PURIFICATOR ACHIZITIONAT.

Purificatorul de aer este perfect pentru persoanele care sufera de alergii.

Filtrul HEPA capteaza 99,97% dintre alergeni, parul animalelor de companie, acarieni si polen.

“Pet Pure” este un agent antimicrobian adaugat la filtru pentru a inhiba dezvoltarea mucegaiului si a mirosurilor ce produc bacterii pe suprafata filtrului.

Mai mult decat un simplu filtru, lumina UV-C ucide germenii, in timp ce filtrul de carbune capteaza mirosurile.

Panoul de afisare digital, usor de utilizat, include controlul UV-C, un indicator de schimbare a filtrului si un cronometru de pana la 8 ore.

Treptele de viteza asigura controlul ridicat al alergenilor pana la modul de noapte silentios.

Strat de curatare:

1. Filtru HEPA

Capteaza 99% din praf si alergeni

2. Carbune + Filtru PCO

Capteaza si dizolva bacteriile aeriene si mucegaiul

3. Lumina UV-C

Functioneaza cu filtre pentru eliminarea germenilor si bacteriilor

4. Tratamentul TIO2 (dioxid de titan)

Se combina cu UV-C pentru a reduce virusii

5. Tratament antimicrobian "PetPure"

Inhiba cresterea mucegaiului si mirosului ce produc bacterii pe suprafata filtrului

BENEFICII



Capteaza praf si alergeni



Reduce mirosurile neplacute



Filtru HEPA



Functionare silentioasa



Lampa UV-C ucide mucegaiul si germenii aeropurtati

- Capteaza alergeni: Filtrul HEPA capteaza 99,97% din alergeni, inclusiv parul pentru animale de companie, acarienii si polenul. "Pet Pure" este un agent antimicrobian adaugat la filtru pentru a inhiba cresterea mucegaiului si a mirosului cauzatoare de bacterii pe suprafata filtrului.
- Reduce mirosurile: filtrul de carbune reduce mirosurile obisnuite de la animale de companie, fumat si gatit.
- Lupta cu germenii: Tehnologia luminii UV-C functioneaza cu dioxid de titan pentru a reduce bacteriile, virusii, germenii si sporii mucegaiului.

CERTIFICAT DE CALITATE SI GARANTIE COMERCIALA

Felicitari, tocmai ati achizitionat un produs DEDEMAN, produs competitiv, unic, un semn clar al calitatii.

Conform prevederilor legale, consumatorii (respectiv persoanele fizice sau grupul de persoane fizice constituite in asociatii, care actioneaza in scopuri din afara activitatii sale comerciale, industriale sau de productie, artizanale sau liberale), intr-un termen de 2 ani de la livrarea produsului, vor avea dreptul:

- sa ceara vanzatorului aducerea la conformitate a produsului, in primul rand repararea produsului sau inlocuirea acestuia, fara plata,, cu exceptia situatiei cand aceasta masura este imposibila (daca nu se pot asigura produse identice pentru inlocuire) sau disproportionala (daca impune costuri nerezonabile vanzatorului);
- sa ceara reducerea corespunzatoare a pretului sau rezolutiunea contractului in cazul in care nu beneficiaza de repararea, inlocuirea produsului sau masurile reparatorii nu au fost luate intr-o perioada rezonabila. Rezolutiunea nu este posibila daca lipsa conformitatii este minora. Aceste drepturi nu aduc atingere prevederilor Codului Civil cu privire la raspunderea pentru vicii ascunse.
- „Orice reparare sau inlocuire a produselor va fi facuta in cadrul unei perioade de timp, stabilita de comun acord, in scris, intre vanzator si consumator, luandu-se in considerare natura produselor si scopul pentru care acesta a solicitat produsele. Perioada de timp stabilita nu poate depasi 15 zile calendaristice de la data la care cumparatorul, dupa caz, a adus la cunostinta vanzatorului lipsa de conformitate a produsului sau a predat produsul vanzatorului ori persoanei desemnate de acesta pe baza unui document de predare-preluare.”

Conform prevederilor art. 2 pct. a) din Legea nr. 449/2003 privind vanzarea produselor si garantiile asociate acestora, drepturile mentionate anterior se aplica **NUMAI CONSUMATORILOR PERSOANE FIZICE SAU GRUPURI DE PERSOANE FIZICE** care cumpara, dobandesc, utilizeaza sau consuma produse in afara activitatii lor profesionale sau comerciale.

1. Denumire produs: _____
2. Tip-model: _____
3. S/N: _____
4. Cumparator: _____
5. Adresa, telefon: _____
6. Importator: SC Dedeman SRL, Str. Tolstói, nr.8, Bacau
7. Adresa producator: _____
8. Declaratie de Conformitate nr: _____
9. Factura (bon) nr/data: _____

Perioada de garantie este de 24 luni de la data livrării pentru defectele de fabricatie si de material, in cazul achizitionarii de catre persoane fizice si utilizarii pentru uz casnic. Rolele usilor, garniturile, diuzele, racordurile (furtunuri) si cartusele nu fac obiectul garantiei deoarece sunt supuse uzurii in exploatare.

Perioada de garantie este de 6 luni de la data livrării pentru defectele de fabricatie si de material, in cazul achizitionarii de catre persoane juridice.

Durata medie de utilizare a produsului este de 5 ani cu conditia respectarii instructiunilor de montaj si utilizare ce insotesc produsul.

In cazul produselor cu hidromasaj, conectarea la rețeaua electrica trebuie realizata de un electrician autorizat cu respectarea normelor de protectie impotriva electrocutarii.

Pentru remedierea defectelor aparute in perioada de garantie sau inlocuirea produsului, clientii se vor adresa unitatii vanzatoare. Remedierea defectelor aparute se realizeaza in 15 zile calendaristice de la data la care a fost adusa la cunostinta lipsa conformitatii de catre client.

Certificatul este valabil numai insotit de factura sau bonul fiscal emise de unitatea vanzatoare.

GARANTIA COMERCIALA OFERITA DE DEDEMAN:

Compania DEDEMAN ofera aceasta garantie pentru ca are incredere in produsele comercializate.

Garantiile si politica de retur DEDEMAN nu afecteaza in niciun mod drepturile legale ale consumatorilor persoane fizice, asa cum sunt stabilite prin dispozitiile Legii nr. 449/2003 din 12/11/2003.

Prin urmare, orice defect de fabricatie gasit la produsele comercializate in cadrul magazinelor DEDEMAN este acoperit de serviciul de garantie

1. CONDITII DE GARANTIE:

1.1. Va rugam sa verificati daca ati primit produsul nedeteriorat. Daca descoperiti defecte de fabricatie, va rugam sa ne contactati imediat. Este important sa procedati astfel inainte de a incepe montarea produsului (unde/daca este cazul);

1.2. Termenul de garantie incepe sa curga de la data intrarii in posesie/data livrarii produsului;

1.3. Prezenta garantie reprezinta certitudinea calitatii unui produs si se aplica oricarui produs comercializat in magazinele DEDEMAN.

Nota! Certificatul este valabil numai insotit de factura sau bonul fiscal emise de magazinul DEDEMAN din care ati achizitionat produsul. Garantia nu se aplica in cazul revanzarii produselor sau pentru uz profesional.

2. DURATA GARANTIEI:

2.1. Garantia generala este de 2 ani pentru produsele a caror durata medie de utilizare nu este mai mica de 2 ani. Garantia face referire la uzura produsului de-a lungul timpului, in conditii normale.

2.2. Garantiile comerciale pentru produsele de folosinta indelungata sunt prezentate individual. Garantiile comerciale sunt cele valabile la momentul achizitiei produsului;

2.3. Acolo unde nu se specifica altfel, durata medie de utilizare a produselor achizitionate din magazinele DEDEMAN coincide cu durata garantiei conventionale oferita pentru respectivele produse in situatia respectarii conditiilor de transport, manipulare, depozitare si exploatare.

3. REPARATII IN GARANTIE:

3.1. Prin prezentul certificat se garanteaza caracteristicile produsului, in situatia in care clientul respecta prescriptiile de montare, utilizare, depozitare, conservare si transport;

3.2. Produsul nu este garantat impotriva utilizarii defectuoase. In cazul depozitarii sau utilizarii necorespunzatoare, a lovirii, deteriorarii prin alte mijloace sau a interventiilor neautorizate produsul isi pierde garantia;

3.3. In cadrul termenului de garantie se asigura remedierea gratuita a defectelor aparute si reclamate de cumparator sau inlocuirea produsului cu altul similar;

3.4. Returnarea contravalorii se face numai daca produsul nu poate fi reparat sau inlocuit;

3.5. Produsele de folosinta indelungata ce inlocuiesc produse defecte, vor beneficia de un nou termen de garantie; produsele de folosinta indelungata defectate in termenul de garantie legala de conformitate, cand nu pot fi reparate sau durata cumulata de nefunctionare depaseste 10% din durata termenului legal de garantie, la cererea cumparatorului vor fi inlocuite sau se va restitui contravaloarea acestora. In cazul acestor produse se va completa obligatoriu documentul „Talon produse folosinta indelungata”.

4. PIERDEREA GARANTIEI:

Garantia produsului devine nula sau inaplicabila in urmatoarele conditii:

4.1. Neprezentarea facturii/chitantei/bonului fiscal impreuna cu certificatul de garantie semnat;

4.2. Incredintarea produsului spre a fi remediat de alte firme/persoane nerecunoscute de vanzator;

4.3. Nerespectarea de catre cumparator a conditiilor de transport/manipulare/depozitare/instalare;

4.4. Desigilarea, montarea produsului de catre persoane necalificate/neautorizate, acolo unde este cazul;

4.5. Constatarea de catre reprezentantul vanzatorului/reprezentant service/reprezentant furnizor a faptului ca defectul reclamat este din vina cumparatorului (urme de lovituri, sparturi sau alte urme cauzate de utilizare/intretinere defectuoasa).

4.6. Folosirea produsului in regim industrial, in locuri publice sau in scopuri profesionale fara acordul companiei DEDEMAN;

4.7. Interventia, repararea sau modificarea produsului (debitare, gaurire, vopsire, lipirea altor repere);

4.8. Garantia nu se acorda produselor depozitate sau asamblate incorect, folosite inadecvat sau in alte

- scopuri, alterate sau curatate prin metode improprii sau cu substante neadecvate;
- 4.9. Garantia nu acopera uzura normala a produsului, taieturi, incendierea, deteriorarea, furtul, decolorarea produsului sau a unor parti componente in urma expunerii la soare sau la o alta sursa puternica de caldura sau in urma contactului cu apa, vopsirea produsului de catre client, deteriorari ale produsului in urma unor calamitati, ruperea sau zgarierea produsului ca urmare a lovirii sale, defecte produse de depozitarea in conditii de umiditate, curatarea cu substante neadecvate, spargerea, zgarierea si ciobirea produselor din sticla, materiale casante, oglinda, fete usi si etajere;
- 4.10. Garantia nu se aplica in cazul revanzarii produselor sau utilizarii in scop profesional.

ATENTIE:

Bateriile, becurile obisnuite, becurile cu halogen (scoase din cutia originala) NU se returneaza si NU se inlocuiesc decat din motive de calitate;

Covoarele, pernele, pilotele, saltelele pentru copii si saltelele pentru canapele NU se returneaza si NU se inlocuiesc decat din motive de calitate;

Produsele vandute la metru si cele din materiale textile, precum si produsele personalizate la cererea si dupa specificatiile clientului (ex: lenjerii de pat, prosoape, perdele etc.). NU se returneaza si NU se inlocuiesc decat din motive de calitate.

Plantele si produsele complementare NU se returneaza si NU se inlocuiesc.

IMPORTANT DE RETINUT:

In cazul in care constatati deteriorari (lovituri/defecte) la produsele livrate la domiciliu, va rugam sa contactati numarul unic de contact 0234.525.525 - SERVICIUL SUPTOR CLIENTI, iar un coleg dedicat va va consilia corespunzator/sprijini in rezolvarea problemei; de asemenea, ne puteti adresa intrebari/sugestii pe adresa de email: suportclienti@dedeman.ro.

Cum vom proceda mai departe pentru a va ajuta in rezolvarea solicitarii dumneavoastra?

- Solicitarea dumneavoastra va fi analizata corespunzator de catre un responsabil de proces din magazin, iar in maxim 24 ore de la inregistrarea apelului dumneavoastra, vi se va prezenta o solutie telefonica, urmand ca ulterior sa va deplasati in cel mai apropiat magazin pentru a va solutiona problema.
- Compania DEDEMAN isi rezerva dreptul de a retrage sau introduce partial sau complet orice produs vandut in magazinele sale.
- Clientului nu i se mai poate inlocui produsul daca acesta sau parti componente ale acestuia nu se mai afla in gama de vanzare DEDEMAN. In acest caz, oferim spre alegerea clientului produse similare din gama noastra sau i se va restitui contravaloarea produsului de la momentul achizitiei.

Vanzator,
Semnatura si stampila

Cumparator,

Am primit indicatiile de utilizare,
manipulare si transport.

REPARATII EFECTUATE IN PERIOADA DE GARANTIE

1		2		3	
Data intrarii		Data intrarii		Data intrarii	
Data iesirii		Data iesirii		Data iesirii	
Tehnician service		Tehnician service		Tehnician service	
Semnatura si stampila		Semnatura si stampila		Semnatura si stampila	

Mențiunile privind reparațiile efectuate în perioada de garanție se fac pe verso

S.C. DEDEMAN S.R.L.
Str. Alexei Tolstoi Nr. 8
Bacau, Romania
Tel.: 0234 525 525
www.dedeman.ro

