

INSTRUCTIUNI DE UTILIZARE

TOP VARIATOR PENTRU LED 3-150W ALB TE
1064742


Acest variator/dimmer este recomandat, in special, pentru surse LED dimabile.

În plus, setarea minimă a luminozitatii a variatorului poate fi setată pentru a obține intervalul optim de reglare pentru o anumită sarcină.


Pastrati aceasta instructiune pentru utilizare ulterioara.





SPECIFICATION


Tensiune lucru	220-240 V ~
Frecventa	50 Hz
Putere max.	300 W
Putere min.	5 W
Mod dimare	Trailing Edge
Metoda conectare	Doua cai
 Sursa LED dimabila	5-150W


 Produsul este în conformitate cu EN60669-2-1.

 Nu trebuie aruncat împreună cu alte deșeuri menajere.

 Acest produs nu este o jucarie. Anu se lasa la indemana copiilor.

 Nu expuneți acest produs la umiditate, apă sau alte lichide.

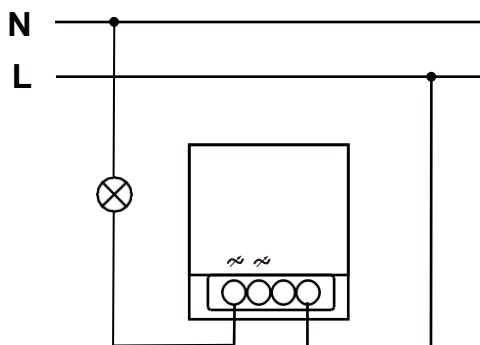
 Nu incercati sa desfaceti, sa reparati singur in caz de defectiune.

 Se utilizeaza doar la interior. A nu se utiliza la exterior!

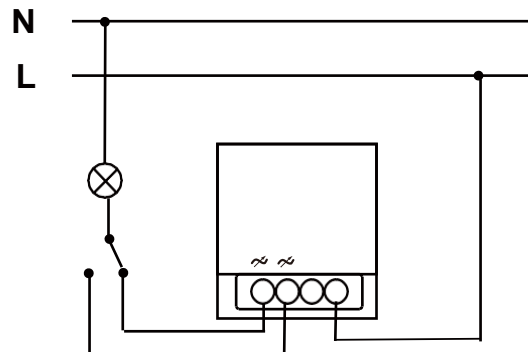
Atentie!

Este recomandat ca sursele de lumină să respecte puterea nominală recomandată atunci când sunt utilizate cu un dimmer. O suprasarcină va duce la oprirea funcțiilor de siguranță ale variatorului. Vă recomandăm întotdeauna să respectati sarcina sugerată.

CONECTARE



Conectare simpla



Conectare dubla

Setarea luminozitatii minime

Setarea luminozității minime pentru a evita pâlpâirea sau pentru a atinge luminozitatea dorită.

- Modulul LED sa fie in pozitia pornit
- Butonul în sens invers acelor de ceasornic : minim
- Butonul în sensul acelor de ceasornic : maxim

Min  Max

