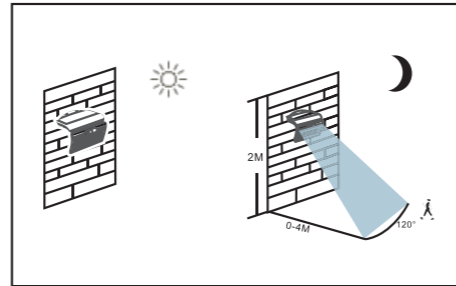
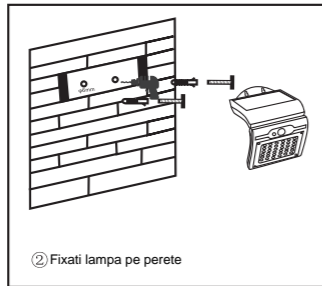
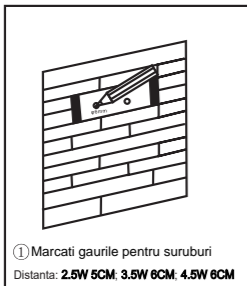

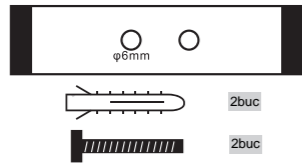



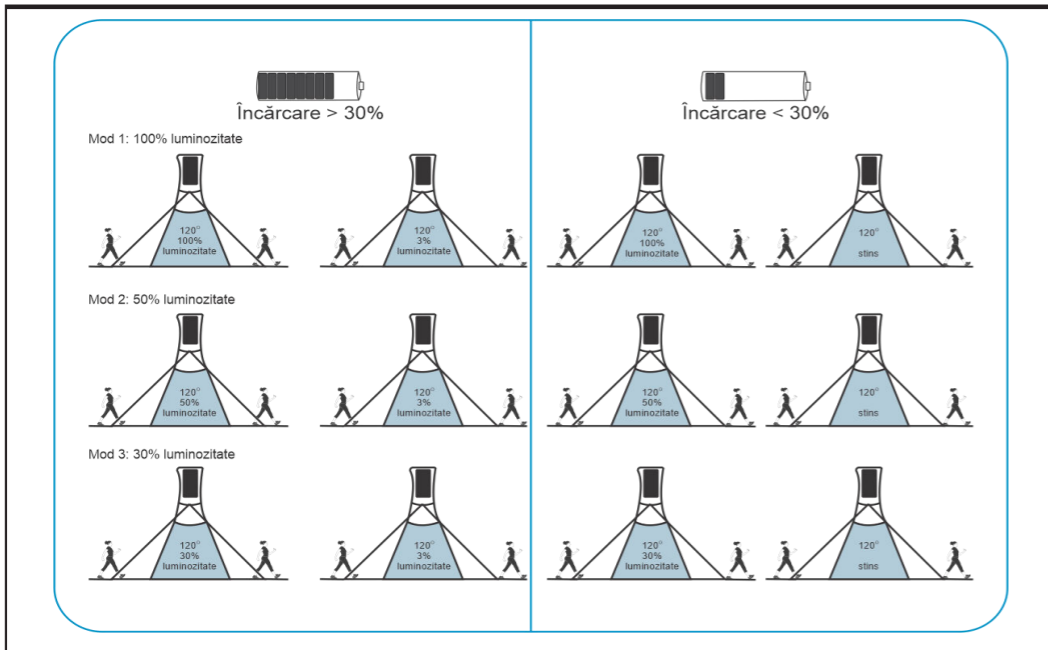
Lampa LED solara  
WHITE BUTTERFLY

Instructiuni instalare



1 Marcati gaurile pentru suruburi  
Distanța: 2.5W 5CM, 3.5W 6CM, 4.5W 6CM

2 Fixati lampa pe perete



Utilizarea bateriilor:

**ATENȚIE: Risc de explozie! Bateriile pot contine materiale inflamabile. Daca sunt utilizate incorect, bateriile se pot scurge, incinge, aprinde sau chiar exploda.**

Va rugam sa respectati urmatoarele instructiuni:

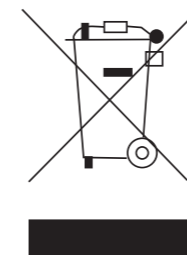
- nu lasati bateriile la indemana copiilor
- bateriile pot cauza rani sau decesul daca sunt inghitite. Apelati la un medic imediat daca bateriile sunt inghitite.
- nu reincarcati niciodata bateriile care sunt marcate ca fiind nereincarcabile
- nu utilizati bateriile vechi cu cele noi sau baterii de diferite tipuri
- nu schimbati niciodata polaritatea bateriilor
- nu scurtcircuitati niciodata terminalele bateriilor
- nu expuneti niciodata bateriile la conditiile de incalzire excesiva cum ar fi lumina soarelui directa, foc sau ceva similar
- nu provocati daune mecanice bateriilor (nu demontati, nu deformati piesele bateriilor)
- daca orice fluid din baterie intra in contact cu pielea sau ochii spalati zona afectata cu apa si solicitati imediat asistenta medicala.

**Curatare, mentenanta si depozitarea bateriilor:**

**Pentru a extinde viata bateriilor si a asigura o utilizare corecta, va rugam respectati urmatoarele instructiuni:**

- daca este necesar, curatati bateria si punctele de contact ale lampii inainte de a introduce bateriile
- scoateti bateriile goale din lampa
- scoateti bateriile din lampa daca aceasta nu este utilizata pentru o perioada lunga de timp. Izolati contactul bateriei.
- Izolati cu banda adeziva inainte de a depozita sau arunca bateriile.

Deseuri: Bateriile descarcate nu trebuie aruncate in gunoiul menajer. Reciclati-le la centrele specializate.



Bateriile care contin materiale periculoase vor fi marcate cu simbolul prin care se avertizeaza ca nu pot fi aruncate impreuna cu deseurile menajere. Etichetele pentru metale grele semnificative sunt urmatoarele: Cd=Cadmium, Hg=Mercur, Pb=Plumb (acestea vor fi marcate clar pe baterie, de exemplu, asa cum se arata pe simbolul cosului de gunoi din stanga).

Va rugam sa aruncati bateriile separat!