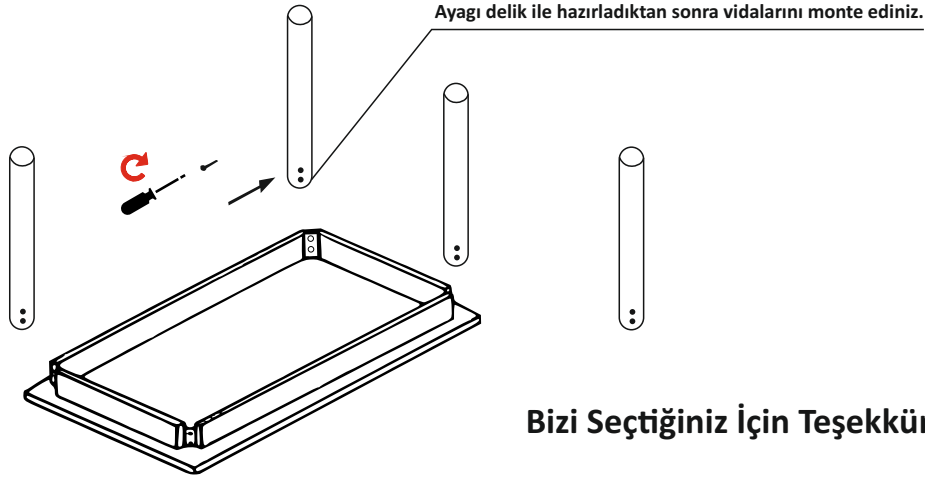




UYARI: LÜTFEN MONTAJ ÖNCESİ VERİLEN TANIMLAMALARA UYUNUZ.

- Ambelajından çıkartmış olduğunuz masanızı düz bir zemin üzerine yatırınız.
- Masa ayaklarını şemadaki gibi aynı seviyeye getirip vidaları hizalayınız.
- Masa ayaklarını montaj aleti ile monte ediniz.(tornavida & şarjlı matkap)
- 4 ayak monte edildikten sonra ters çeviriniz



Warning : Please, conform to the given instruction prior to assembly

- Place the unpacked tabletop on a flat surface
- Align the table legs as shown in the schema and insert the screws
- Mount the table legs using assembly tools (screwdriver and drill)
- Upturn the table after mounting all four legs

Install the screws after aligning the legs with the holes

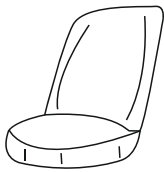
Thank you for choosing us

RO Avertisment : Vă rugăm să vă conformați instrucțiunilor date înainte de asamblare.

- Așezați blatul de masă neambalat pe o suprafață plană
- Aliniați picioarele mesei așa cum se arată în schemă și introduceți șuruburile
- Montați picioarele mesei cu ajutorul instrumentelor de asamblare (șurubelniță sau autofiletantă)
- Întoarceți masa după ce ați montat toate cele patru picioare
Întoarceți masa după ce aliniați picioarele cu găurile.
Vă mulțumim că ne - ați ales.



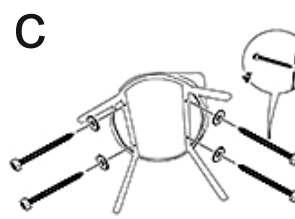
a



b



c



d

