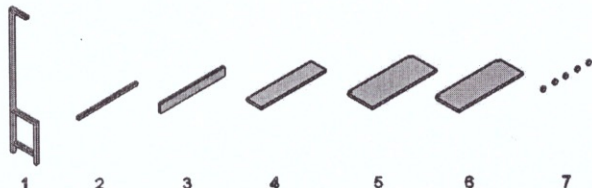


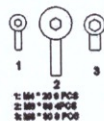
Cuier TUNA VS-02

Continut: 6 piese metalice, 5 piese PAL, 9 buc. agatatori,
21 buc. suruburi

Materiale



1. Piesa laterala metalica (175cm)=2buc.
2. Profil metalic lung (84cm)=4 buc.
3. Polita PAL pt agatatori (10X90cm) = 2 buc.
4. Polita PAL parte superioara (20x90cm)=1 buc.
5. Polita PAL raft (33x90cm) = 1buc.
6. Polita PAL raft (31x90cm) = 1buc.
7. Agatatori plastic = 9 buc.



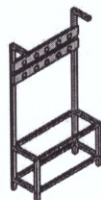
SCHITA MONTAJ



1. Cele 2 piese laterale metalice (piesa nr.1) se vor fixa cu ajutorul celor 4 profile metalice lungi (piesa nr.2) asa cum se vede in poza cu ajutorul suruburilor mari M8.



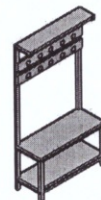
2. Prindeti cele 9 agatatori din plastic (piesa 7) de cele 2 polite PAL (piesa3) cu ajutorul suruburilor M4 - cele mai mici



3. Cele 2 polite PAL asamblate anterior la pct.2 se vor prinde de cadrul metalic al cuierului cu ajutorul suruburilor M6 asa cum se vede in poza.



4. Piesa nr.4 se va fixa in partea superioara a cuierului cu ajutorul suruburilor M6 asa cum se vede in poza.



5. Piesele 5 si 6 se vor fixa in partea inferioara a cuierului cu ajutorul suruburilor M6 asa cum se vede in poza.