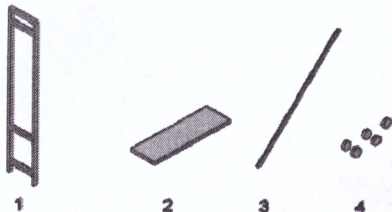




Cuier cu pantofar NIL VS-01

Instructiuni de montaj

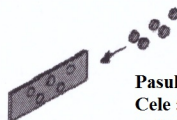
Materialle



1. Piesa laterala din metal (180 cm) = 2 buc.
2. Polita din PAL (90X29 cm) = 4 buc
3. Tijele de sustinere din metal = 2 buc
4. Agatatori = 5 buc




Pasul 1.
Piesa nr. 3 (2 buc) se vor prinde de cele 2 piese laterale in forma de X cu ajutorul suruburilor M8 (suruburile cele mai groase) iar la mijloc cele 2 piese nr. 3 se vor prinde cu surub si piulita M8, asa cum se vede in poza.



Pasul 2.
Cele 5 agatatori se vor prinde de polita din PAL cu ajutorul celor 10 holsuruburi M4



Pasul 3
Polita din PAL cu cele 5 agatatori se va prinde in partea superioara a cadrului metalic cu ajutorul suruburilor M6 (mai subtiri si mai lungi)



Pasul 4
Cele 3 polite din PAL ramase (piesa nr. 2) se vor prinde de cadrul metalic asa cum se vede in poza