
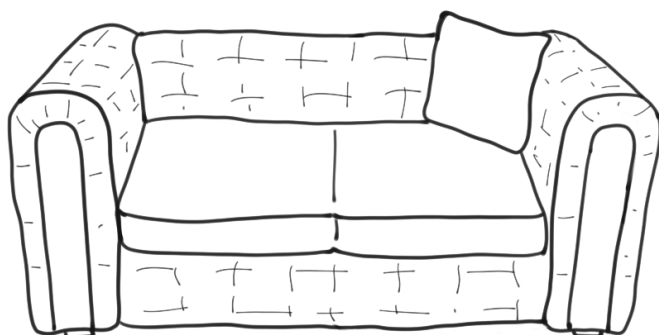
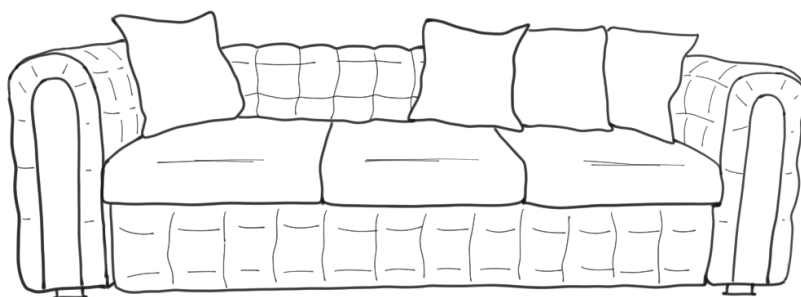


Schiță montaj Canapea CAROL 2L/3L Fixă și Fotoliu Fix

Vă mulțumim că ați achiziționat produsul din gama Carol, fabricat în România!



Acest produs se livrează ambalat. Vă rugăm să verificați produsul în momentul achiziționării. Pentru a dezambala produsul, desfaceți folia cu grijă și nu folosiți obiecte tăioase pentru a nu risca să tăiați țesătura. Menționăm că loviturile, zgârieturile, tăieturile produsului sau elementelor acestuia nu fac obiectul garanției, prin urmare societatea noastră nu este răspunzătoare în acest caz, excepție făcând doar defectele de fabricație.

Caracteristici: - dimensiuni: Canapea 3 locuri - 245 x 90 x H 77 cm;

Canapea 2 locuri - 180 x 90 x H 77 cm;

Fotoliu fix - 110 x 90 x H 77 cm.

- saltea pe arcuri sinusoidale și poliuretan de densitate mare;

- componente: cadrul canapelei, 2 brațe, 4 picioare pentru brațe.

Canapeaua Carol se livrează cu brațele demontate. Pentru introducerea produsului în casă vă recomandăm să luați produsul pe bucăți.

Introduceți cadrul canapelei în casă, apoi brațele.

Poziționați cadrul canapelei în camera în care doriți să fie amplasat, montați picioarele brațelor ca în imaginea alăturată și prindeți brațele pe canapea cu ajutorul clemelor.

