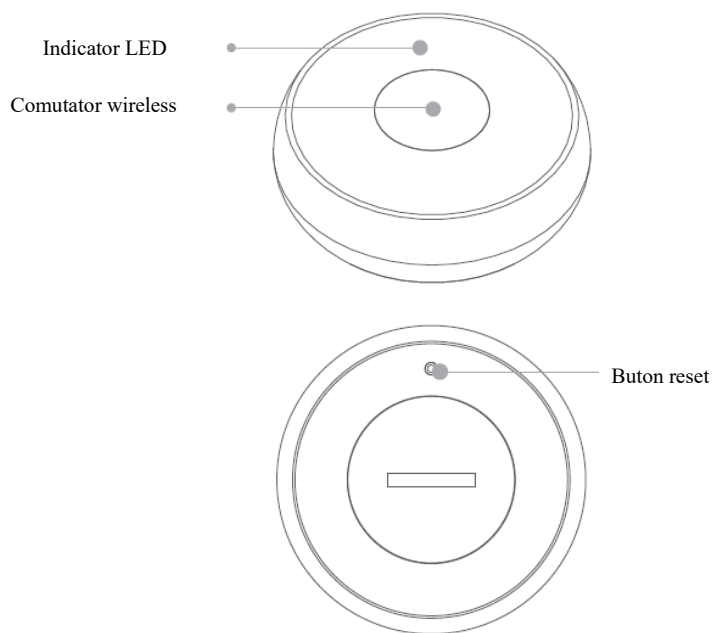


MANUAL DE UTILIZARE BUTON DE PANICĂ WIRELESS



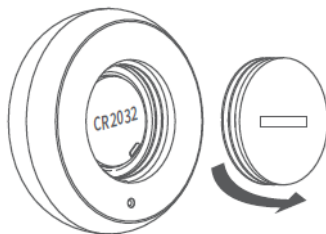
Cod produs: ALARM-SOS-ZE1-IMOU

Prezentare generală

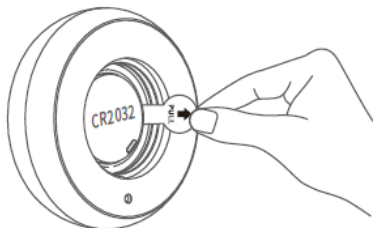


1. Configurare împerechere

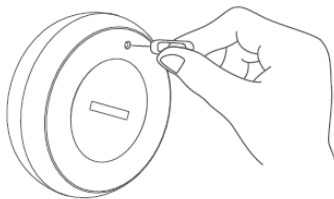
Introduceți o monedă sau o șurubelniță cu cap în fanta de la capacul din spate și rotiți în sens invers acelor de ceasornic pentru a deșuruba capacul.



2. Scoateți folia de protecție a bateriei pentru a porni dispozitivul, apoi puneți capacul.



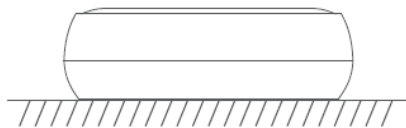
3. Folosiți o cheiță pentru a apăsa butonul de resetare, apăsați timp de 5 s până când LED-ul clipește verde pentru a intra în modul de asociere.



Instalare

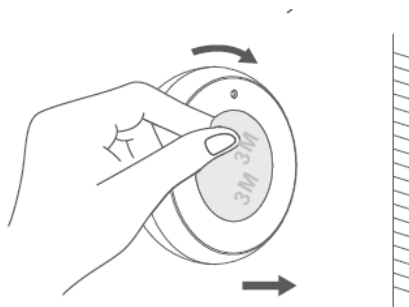
1. Instalați dispozitivul pe masă sau podea.

- Așezați dispozitivul într-un loc curat.



2. Montați dispozitivul pe ușă sau pe perete.

- Scoateți folia de protecție de pe autocolantul 3M și atașați dispozitivul acolo unde doriți să îl instalați.



Specificații:

Tehnologie wireless: Zigbee

- Tensiune de lucru: 3 VDC (cu baterie CR2032)
- Banda de frecvență wireless: 2,4 GHz
- Temperatura de funcționare: -10°C până la +55°C
- Notificare baterie scăzută.



Deșeurile de echipamente electrice și electronice sunt o categorie specială de deșeuri, colectarea, depozitarea, tratarea și reciclarea sunt importante deoarece se pot evita poluări ale mediului cu gaze de efect de seră sau metale grele, și care pot fi dăunătoare sănătății. Depunând la centrele speciale de colectare a DEEE, vă debarasați responsabil de aceste deșeuri, vă asigurați ca acestea ajung să fie reciclate corect și totodată protejați natura. Nu uitați! Fiecare aparat electric ajuns la groapa de gunoi, pe câmp sau pe malul apei poluează! Simbolul (pubela tăiată cu un x) reprezintă obiectul unei colectări separate a EEE:

**Distribuitor:**

SC VITACOM ELECTRONICS SRL

Str. 1 Mai nr 8, Loc Apahida; Jud Cluj

CIF: RO 214527, Tel. 0264-438401*,

office@vitacom.ro, www.vitacom.ro